



Ecuador

## Fondo de Inversión Administrado ACM Prestige

### Calificación otorgada

mayo-2019
AAA- / V3

“AAA-”: Excelente calidad promedio de los activos de un portafolio.

“V3”: Riesgo de mercado moderado

#### Estadísticas del Fondo

Total Activos (USD M)	21,274
Total Patrimonio (USD M)	21,111
No. Partícipes	552
Duración modificada Promedio (*)	328 días
WAM promedio (*)	605 días
% Inversiones en otras monedas	0%
Volatilidad Promedio $\sigma$ (**)	0.24%
Rentabilidad Promedio (**)	4.64%
Coef. Variación* ( $\sigma$ /Rentab. Prom.)	5.08%

\* Promedio de últimos doce meses.

\*\* Calculado con rendimientos mensuales netos anualizados de últimos 12 meses.

**Administradora del Fondo:** FIDUCIA S.A. ADMINISTRADORA DE FONDOS Y FIDEICOMISOS MERCANTILES

#### Contactos:

Carlos Ordóñez, CFA  
(5932) 226 9767 ext. 105  
[cordonez@bwratings.com](mailto:cordonez@bwratings.com)

Stefany León  
(5932) 226 9767 ext. 112  
[leon@bwratings.com](mailto:leon@bwratings.com)

### Fundamento de la calificación

**Calificación dinámica:** La calificación puede variar dinámicamente en función de cambios en las políticas internas o de la composición del portafolio. El presente informe de calificación se basa en la situación del Fondo Prestige al 31 de mayo del 2019. El Comité de Calificación decidió otorgar la calificación de crédito AAA- al Fondo, en vista de la excelente de la calidad de los títulos que componen el fondo, y otorgar la calificación de Volatilidad de V3.

**Excelente calidad crediticia del portafolio de inversiones:** el 58.2% del portafolio se encuentra invertido en instrumentos con calificación de riesgo de AAA- o superior y un 7.7% adicional en bonos de deuda interna del Ecuador. De la porción restante 26.1% está calificado AA+ y 8% en AA.

**Adecuada diversificación por emisor:** El portafolio del Fondo Prestige se encuentra adecuadamente diversificado por emisor para su tamaño, en concordancia con las políticas internas tomadas por la Administración. A la fecha de corte presenta un índice de Herfindahl de 6.17%.

**Calificación de riesgo de mercado moderado:** La Calificación de Volatilidad del Fondo Prestige recoge el criterio de la calificadora respecto a la exposición de este a factores de riesgo que pueden generar volatilidad en la rentabilidad del portafolio. Los principales factores analizados son la sensibilidad a variaciones de la tasa de interés del mercado, el riesgo de spread crediticio, el plazo promedio ponderado del portafolio frente a su perfil de redención, y la liquidez que mantiene el Fondo frente a la volatilidad histórica de los rescates, concentración de sus partícipes y perfil de permanencia mínima.

**Riesgo moderado ante variaciones en la tasa de interés:** El análisis considera la sensibilidad de su valor de mercado a movimientos en la tasa de interés y a variaciones en el spread crediticio, dentro de un escenario base de volatilidad de la tasa de interés y un horizonte de tiempo similar a su período de permanencia mínimo. En dicho escenario, la rentabilidad promedio anualizada del fondo superaría el efecto de una valoración negativa, con un margen de holgura consistente con la calificación otorgada.

**Liquidez relativamente ajustada para la volatilidad histórica de los rescates:** debido a la naturaleza del fondo, el nivel y volatilidad histórica de los rescates de los partícipes es variable y generalmente el fondo ha podido cubrirlos con nuevos aportes, ya que la liquidez a un mes ha sido ajustada. En los últimos 6 meses la mediana de la cobertura de la liquidez a un mes frente a los rescates se ha encontrado en 72.1%; sin embargo, al considerar los nuevos ingresos por aportaciones al fondo, este indicador incrementa a 1.55 veces. En aquellos meses en que los rescates superan la liquidez del fondo y no se cubren con los nuevos aportes, el fondo debe gestionar su pago a través de la venta de títulos en el mercado de valores.

**Diversificación moderada por partícipe:** el fondo tiene una base muy importante de partícipes, y la concentración en los 25 mayores es moderada. Los principales partícipes son personas jurídicas que pertenecen a distintos sectores económicos y personas naturales, lo cual mitiga parcialmente este riesgo.

**Factores que podrían incidir en la calificación a futuro:** La Calificación de Crédito podría mejorar o empeorar en la medida en que el Fondo modifique sus políticas de inversión o modifique la participación de inversiones con calificación igual o superior a la otorgada.

La Calificación de Volatilidad del Fondo podría mejorar si es que la holgura de liquidez se incrementara y la diversificación por partícipe continúa con la tendencia a decrecer.

**Fecha Comité: 11 de julio, 2019**

**Corte de Información: 31 de mayo, 2019**

## Alcance de la Calificación

La *Calificación de Crédito del Fondo* no mide la expectativa del riesgo de incumplimiento del fondo, debido a que por naturaleza un fondo no puede caer en incumplimiento. La Calificación de Crédito del Fondo se basa en la calificación de riesgo de crédito pública de cada activo financiero perteneciente al portafolio del fondo, tomando en cuenta además la distribución de las calificaciones y otros factores crediticios.

En el caso de instrumentos no calificados por BankWatch Ratings, la calificadoradora generalmente utiliza la calificación de riesgo pública de dichas inversiones, debido a la imposibilidad de realizar un análisis instrumento por instrumento con la información pública disponible, por lo cual la validación de la calidad de dichas calificaciones se encuentra fuera del alcance de la Calificación de Crédito del Fondo.

La *Calificación de Volatilidad del Fondo* mide la potencial sensibilidad del fondo analizado a factores de riesgo tales como movimientos en las tasas de interés, variación del spread de crédito, fluctuaciones cambiarias, requerimientos de liquidez y otros factores.

La metodología considera importante el análisis de liquidez debido a que, por la baja bursatilidad del mercado de valores ecuatoriano y la metodología de valoración dispuesta legalmente, el valor en libros de los títulos puede diferir del valor real en caso de liquidación. Por este motivo, una venta de inversiones del portafolio para cubrir requerimientos de liquidez podría generar una volatilidad en el valor de la unidad no recogida por los indicadores tradicionales.

Las calificaciones de fondos de BWR no incluyen el *riesgo de evento*, definido como un acontecimiento no anticipado y de baja probabilidad de ocurrencia. Importantes riesgos de evento para fondos incluyen cambios repentinos, dramáticos e inesperados en los precios o la liquidez de los mercados financieros y decisiones regulatorias adversas, así como litigaciones y liquidaciones masivas impulsadas por los factores mencionados arriba u otros motivos.

Las calificaciones incluyen un supuesto razonable sobre la vulnerabilidad del fondo a los acontecimientos en los mercados financieros, presiones regulatorias, y escenarios relacionados a la concentración de sus partícipes y emisores, pero los detalles específicos sobre el acontecimiento y su efecto no se conocerán antes de que haya sido anunciado o consumado, y es recién entonces cuando se podrá investigar el efecto que tendrá sobre la calificación.

## Perfil

### Fondo de corto plazo con orientación empresarial

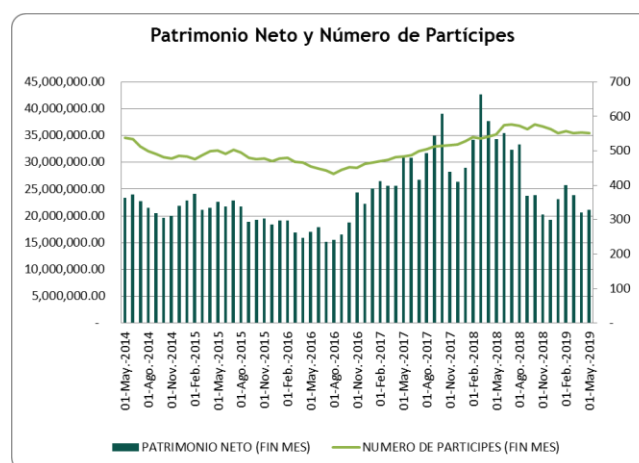
El Fondo de Inversión Administrado ACM Prestige (en adelante Fondo Prestige) se constituyó en julio de 2011 y realizó una reforma a su reglamento mediante escritura pública en enero 2012. En esta última reforma, FIDUCIA sustituye a la administradora de Fondos Amazonas Capital Management S.A.

El Fondo está dirigido a inversionistas con un objetivo de ahorro de corto plazo, con un tiempo mínimo de permanencia de 30 días, tanto para personas naturales como jurídicas. Sus principales características se resumen a continuación:

Características Principales	
Tipo de Fondo	Valores renta fija
Moneda	USD
Monto mínimo de inversión inicial	USD 500
Monto mínimo de incrementos	USD 25
Plazo mínimo permanencia para aportes iniciales	30 días
Preaviso para rescate	2 días hábiles
Plazo vigencia del fondo	Indefinido
Orientación	Personas jurídicas
Custodios	Decevale

El Fondo Prestige está constituido por un patrimonio común y variable, independiente de su Administrador y de otros fondos de inversión, integrado por aportes de inversionistas, que se denominan partícipes.

Gráfico 1



Fuente: Fiducia

Elaboración: BankWatch Ratings

Los partícipes contribuyen al patrimonio del fondo mediante un aporte inicial por un valor mínimo de USD 500, y posteriormente con aportes adicionales de valores iguales o mayores a USD 25.

Los rescates podrán realizarse previo a que se cumpla el plazo de permanencia mínima y en ese caso se aplicará una comisión extraordinaria de hasta el 5% del monto del retiro o rescate. Para el efecto, el partícipe deberá presentar la orden de rescate con al menos dos días hábiles de anticipación.

A la fecha de análisis, Fondo Prestige cuenta con 552 partícipes, que suman en total un patrimonio neto de USD 21.11 MM.

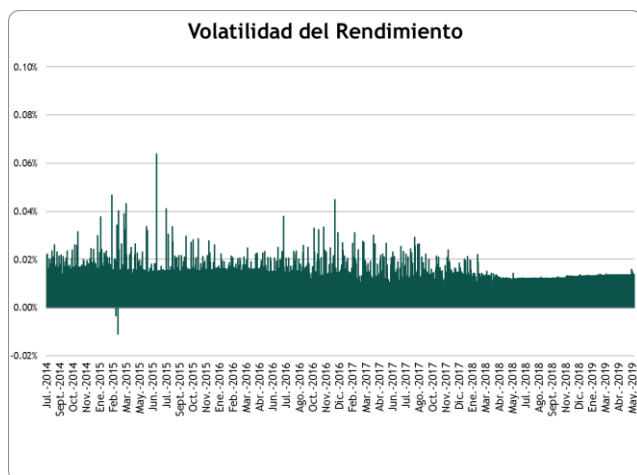
**Desempeño histórico del Fondo Prestige**

Volatilidad Promedio $\sigma$ (*)	0.24%
Rentabilidad Promedio (*)	4.64%
Coeff. Variación (*) ( $\sigma$ /Rentab. Prom.)	5.08%

\* Promedio de últimos 12 meses.

La rentabilidad promedio mensual anualizada del Fondo Prestige es 4.64%, para los últimos doce meses. La rentabilidad mensual anualizada ha fluctuado en dicho período entre 4.35% y 5.0%. La administración mantiene como objetivo actual generar en promedio una tasa de rendimiento anual entre 4.70% y 5.10%.

**Gráfico 2**



Fuente: Fiducia  
 Elaboración: BankWatch Ratings

En el mismo período, la desviación estándar del rendimiento fue 0.24% anual, que se considera baja en relación al rendimiento, y el fondo no ha mostrado rendimientos diarios negativos en el período analizado. Esto se debe tanto a la buena calidad crediticia del portafolio como a que una porción representativa de los activos financieros está catalogada como “mantenida al vencimiento”, por lo que estos activos no manifiestan las variaciones de precios del mercado. Lo mismo

sucede con los títulos con un plazo por vencer inferior a 1 año (23.25% del portafolio).

**Principales políticas de administración**

**Principales límites de inversión**

Calificación mínima de los títulos	AA
Límite de concentración por partícipe	10%
Concentración máxima en un emisor del sector real	10%
Concentración máxima en un emisor del sector financiero	20%
Duración máxima del portafolio	1.5

Las políticas de inversión generales, especialmente en relación al tipo y calidad de activos en los que puede colocar los recursos el Fondo, se recogen su Reglamento Interno. En el mismo documento se establece que el Comité de Inversiones tendrá bajo su responsabilidad la definición de las políticas de inversiones que se apliquen al fondo y la supervisión de su cumplimiento. Los miembros del Comité de Inversiones deberán acreditar experiencia en el sector financiero y bursátil.

En cuanto a diversificación y calificación de riesgo, en el reglamento interno del fondo se limita la colocación de inversiones en valores inscritos en el Registro del Mercado de Valores; valores de renta fija emitidos por el Estado o Banco Central del Ecuador; depósitos a la vista o plazo fijo en instituciones financieras ecuatorianas, y otros valores de renta fija avalados por ellas e inscritos en el Registro del Mercado de Valores; otras inversiones que permita o autorice el regulador, y que cuenten con una calificación de Riesgo A o superior. La política interna establecida por el Comité de Calificación restringe dicha calificación a un mínimo de ‘AA’.

La Administradora busca continuamente la mayor diversificación posible del portafolio para evitar concentración del riesgo en un solo emisor o en una sola actividad económica.

El límite máximo de participación por cada inversionista aportante estará determinado por las disposiciones de la Ley de Mercado de Valores.

En relación a la liquidez, la política interna establece que se deberán considerar los principios básicos de prudencia y financieros. Además, la Administradora está facultada para realizar transferencias transitorias del dinero recibido en cuentas corrientes o de ahorro en instituciones financieras legalmente autorizadas.

Con el fin de mantener una liquidez adecuada, la política interna establece que debe mantenerse en fondos disponibles un valor equivalente a la máxima

pérdida de liquidez esperada en un día bajo metodología VaR, con un nivel de confianza del 99%, sustentada en la variación patrimonial del fondo.

Adicionalmente, en lo que respecta a los límites de inversión del Fondo, este cuenta con una política de concentración máxima del 20% para instrumentos garantizados por una misma entidad financiera y 10% por una entidad del sector real.

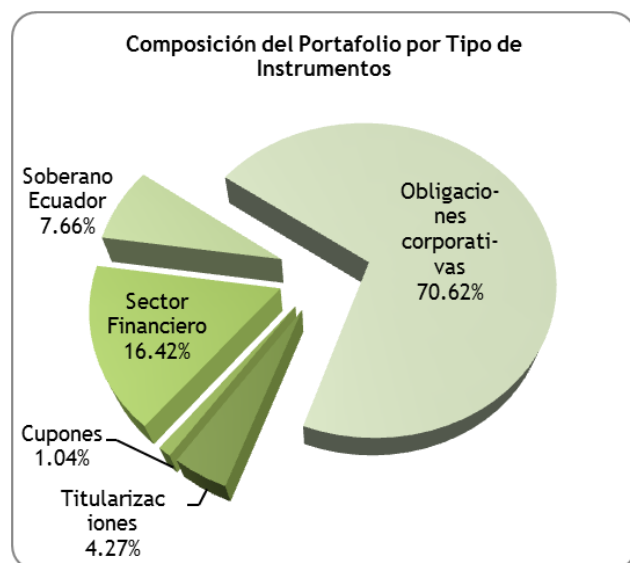
La Administradora ha establecido una serie de parámetros para liquidar las inversiones, en caso de que el fondo requiera recursos líquidos inmediatos. Estas políticas están relacionadas a la liquidez de los papeles disponibles, su plazo remanente, su rendimiento, la amortización del capital e interés de determinado título, los límites de concentración de portafolio, entre otros aspectos.

De acuerdo con las políticas establecidas, el fondo debe manejar una duración del portafolio de máximo 1.5 años, lo que sí se ha cumplido en el período analizado (junio-2018 a mayo-2019).

La tesorería de Fiducia es la responsable de la gestión del portafolio de inversiones dentro los cupos asignados y políticas establecidas.

### Composición del Portafolio

Gráfico 3



Fuente: Fiducia  
Elaboración: BankWatch Ratings

En el gráfico anterior se puede visualizar la composición del portafolio del Fondo Prestige. La mayor parte del portafolio está concentrada en obligaciones corporativas (70.6%), seguido por instrumentos del sector financiero (16.4%), conformados en un 10.99% por certificados de depósito y 5.33% por aceptaciones bancarias. Adicionalmente, el portafolio mantiene una participación del 7.66% en bonos del gobierno.

A mayo del 2019, el Fondo Prestige registra un

patrimonio neto de USD 21.1MM, un portafolio de inversiones de USD 17.98MM y fondos disponibles por USD 3.3MM.

La totalidad del portafolio se encuentra invertido en títulos de renta fija. No existen posiciones en monedas distintas al dólar americano puesto que el 100% se encuentra en emisiones locales ecuatorianas.

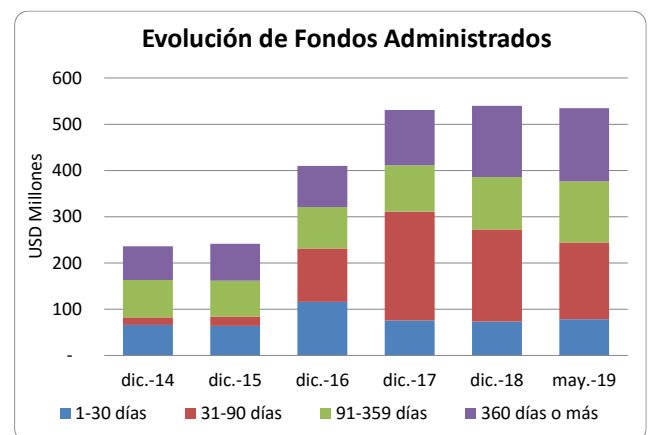
El portafolio de renta fija se encuentra adecuadamente diversificado en 32 emisores distintos.

La mayor exposición es de 11.75% del portafolio y los 5 mayores emisores representan el 44.43%. El 55.57% restante se encuentra repartido en exposiciones individuales inferiores al 7%. Adicionalmente, la exposición por debajo del 5% se encuentra repartida en 25 emisores.

Por su parte, los fondos disponibles (USD 3.3MM) se encuentran depositados en los bancos Produbanco, Amazonas y en otros bancos locales con calificación pública de AAA-.

### Mercado de Fondos de Inversión Administrados

Gráfico 4



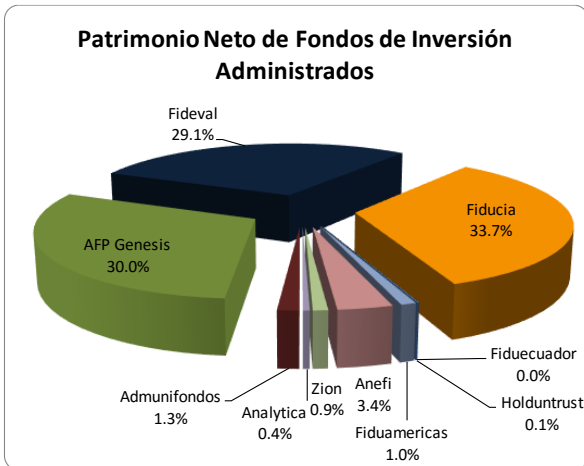
Fuente: Superintendencia de Compañías, Valores y Seguros  
Elaboración: BankWatch Ratings

La industria de los fondos registró crecimientos significativos especialmente en 2016 y 2017. El negocio de fondos se benefició de la normativa que obligó a las empresas aseguradoras a reducir la participación en sus inversiones obligatorias en el sistema financiero, para diversificarlas en otros sectores. Este desempeño se ha dado a pesar del complicado entorno económico del país, que continúa en proceso de estabilización.

En 2018 el crecimiento se desacelera (1.7%) y a mayo-2019 se aprecia una contracción interanual cercana al 4%, que se explica en su mayoría por menores inversiones del sector asegurador en fondos administrados locales (USD 233MM versus 199MM a

mayo-2019). La ampliación del cupo de inversiones obligatorias de las aseguradoras ecuatorianas de 30% a 60% en inversiones de renta fija generó incentivos para la inversión directa en emisiones acordes a su perfil de riesgo.

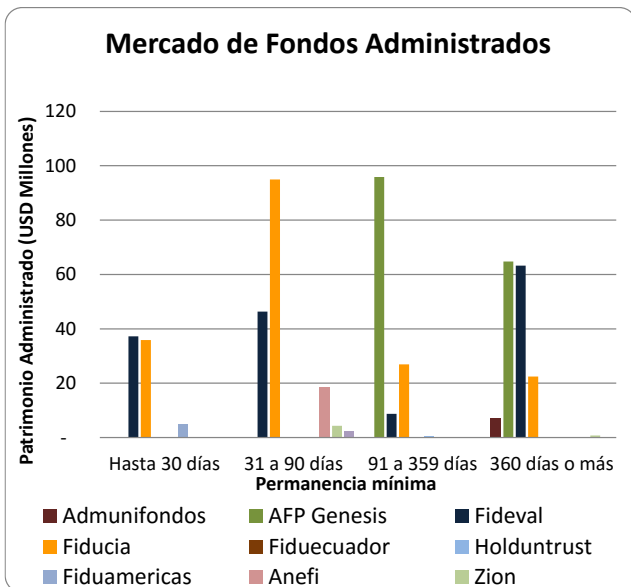
**Gráfico 5**



Fuente: Superintendencia de Compañías, Valores y Seguros  
Elaboración: BankWatch Ratings, corte: mayo 2019

Según los datos preliminares disponibles a la fecha, el patrimonio neto agregado de este mercado llega a USD 535MM a mayo-2019, debajo de los USD 540MM de dic-2018. Este monto se encuentra repartido en 25 fondos administrados de inversión activos, gestionados por diez fiduciarias.

**Gráfico 6**



Fuente: Superintendencia de Compañías, Valores y Seguros  
Elaboración: BankWatch Ratings

Actualmente existen tres administradoras de fondos y fideicomisos que lideran este negocio, como se aprecia en el gráfico anterior. Estas tres empresas consolidan el 93% del mercado.

Fiducia y Fideval muestran participaciones

importantes en tanto en fondos de corto y mediano plazo, y están aumentando su presencia en fondos de mayor horizonte de inversión. Por su parte, AFP Genesis está enfocada principalmente en fondos con permanencia mínima de 180 días o más.

El mercado de valores ecuatoriano continúa siendo poco profundo, por lo que la Administración de los fondos debe realizar una adecuada gestión de la liquidez para cubrir los rescates de los fondos sin tener que exponerse a la venta prematura de títulos. Lo anterior es un factor importante a evaluar y que influye en el análisis del riesgo de mercado de cada fondo administrado.

A principios del 2019, el Ecuador estableció un plan de financiación con el FMI, que reduce parcialmente el riesgo de liquidez en la economía, pero se espera que las medidas que el país requiere para lograr una estabilidad en el largo plazo generen al menos hasta el 2020 un menor crecimiento económico, mayor desempleo y menor capacidad adquisitiva de los hogares. El entorno operativo puede generar volatilidad en el tamaño de los fondos y el valor de sus activos.

## Administración del Fondo

### Experiencia fiduciaria y de administración

El Fondo Prestige está administrado por Fiducia S.A., Administradora de Fondos y Fideicomisos Mercantiles (Fiducia o Administradora en adelante). La fiduciaria se constituyó originalmente en 1985 bajo el nombre de Corporación Bursátil Fiducia S.A., y en 1995 mediante la reforma de sus estatutos, cambia a su denominación actual.

En julio del 2012 Fiducia S.A. Administradora de Fondos y Fideicomisos Mercantiles adquirió la compañía ACM, que administraba fondos administrativos.

La empresa fue autorizada para administrar fondos de inversión y para representar fondos internacionales de inversión, en los términos de la Ley de Mercado de Valores, el 28 de febrero del 2013.

Fiducia establece como misión el generar y administrar negocios fiduciarios y de fondos de inversión, a través de una vocación por los servicios, innovación, y principios de independencia, con el fin de contribuir al desarrollo del país en el largo plazo. La Fiduciaria cuenta con una adecuada experiencia en la administración de fondos. A mayo-2019, Fiducia administra cinco fondos de inversión con un patrimonio neto agregado de USD 180.2MM, que representa el 33.7% del mercado. La imagen y trayectoria de Fiducia se valora como positiva, y se refleja en el importante posicionamiento dentro de su industria.



Los objetivos estratégicos de la fiduciaria están proyectados para ser alcanzados hasta el 2022. Estos están relacionados a una expansión del negocio de la Compañía, el aumento de la rentabilidad de sus operaciones, el control de los niveles de riesgo en su cartera, el incremento de los niveles de satisfacción de sus clientes, y la implementación de sistemas y herramientas para mejorar sus procesos operativos y recursos humanos.

Los principales ejecutivos de la Administradora son profesionales con amplia experiencia en el sector financiero y real de la economía, y en la administración fiduciaria y de fondos de inversión, aspecto positivo para la gestión del portafolio administrado.

Después de analizar la experiencia e historial de la administradora y del equipo de inversión en la administración del fondo; la calidad y estabilidad de los procesos operativos; la infraestructura tecnológica y los controles internos, la calificadora considera que Fiducia S.A. cuenta con un equipo profesional y experiencia adecuada para administrar el fondo analizado en este informe.

#### **Sistemas tecnológicos, Controles internos y Políticas operacionales**

Los fondos administrados por Fiducia tienen su propia contabilidad y sus activos se encuentran adecuadamente identificados y custodiados.

La Administradora cuenta con sistemas de información, infraestructura y recursos tecnológicos en sus departamentos de sistemas ubicados en las ciudades de Quito y Guayaquil, cada uno con su propio Data Center y enlazados por un canal de datos. La información se respalda mensualmente y se almacena en discos duros físicos en un casillero de seguridad, perteneciente a una institución bancaria. Adicionalmente, Fiducia dispone de un Plan de Contingencia actualizado, para evitar que las operaciones normales dentro de la empresa se vean afectadas por imprevistos.

La fiduciaria utiliza el aplicativo Gestor, especializado en controlar la administración contable y operativa de fideicomisos y fondos. Este sistema está conformado por diversos módulos intercomunicados entre sí, que permiten compartir información y evitan redundancias en los datos. A través del mismo se puede gestionar de forma independiente cada fondo y fideicomiso, manejar las cuentas bancarias, y hacer un adecuado seguimiento de pagos, cobros y anulaciones. También dispone de varias herramientas para manejar los bienes pertenecientes o en garantía de cada entidad administrada.

Este sistema permite un monitoreo de los usuarios y la información a la que acceden; define roles para

los diferentes accesos a módulos. En la operativa financiera, la plataforma facilita el seguimiento de los flujos monetarios de los créditos procedentes de la fiduciaria y la comercialización de bienes.

Para la gestión de los procesos del negocio, la empresa cuenta con la plataforma BPM-AURA Portal, que permite modelar, implementar y ejecutar un conjunto de actividades o procesos interrelacionados. Con esta herramienta, la Administradora puede automatizar de manera sencilla cualquier proceso, incluidos los relacionados con Recursos Humanos, Control de Calidad, Compras, entre otros. Su principal beneficio es la detección y monitoreo de los puntos débiles y fortalece las actividades más importantes; por lo tanto, permite que la fiduciaria sea más flexible, competitiva y eficiente.

Para mantener informado al inversionista, la empresa dispone de un portal electrónico con información a terceros sobre los fondos de inversión administrados.

La gestión del personal de la fiduciaria se realiza mediante el sistema COMPERS, que facilita el monitoreo del capital humano y sus competencias a través de su automatización. Por otra parte, cuentan con el apoyo legal de la plataforma LEXIS, que ofrece una biblioteca con todas las leyes vigentes del Ecuador y se actualiza constantemente. Con ello, el departamento legal de la empresa dispone de un respaldo para una toma de decisiones apropiada.

#### **Procesos de selección y monitoreo crediticio**

A nivel interno, Fiducia lleva registros escritos para administrar y dar seguimiento a sus inversiones y estrategias. Ciertos análisis como el de proyecciones de rendimiento, evolución comercial o el de flujo de liquidez se analizan diariamente, y su evolución se resume en reportes mensuales. Otras mediciones, como la concentración de inversiones, estrategias de inversión, u operaciones de trading cuentan con un estudio y reportería diaria. Finalmente, otros análisis, como el de tasas de interés de mercado, son revisadas con una periodicidad semanal y mensual.

El reglamento interno del Fondo establece que las políticas de inversión y estructura de liquidez deben ser definidas por el Comité de Inversiones, órgano que se encuentra conformado por cinco miembros principales y cinco suplentes. Los miembros principales son: el Administrador del Portafolio, la Directora Jurídica, la Gerente de Negocios, la Gerente de Operaciones y el Gerente de Fondos de Inversión.

El Comité de Inversiones se reúne mensualmente. En este se analizan las características relevantes de cada fondo, como son los cambios en calificación de



riesgo de los emisores que conforman el portafolio, los plazos de colocación, la diversificación y concentración por emisor, la disponibilidad de recursos líquidos, la liquidez y la duración del portafolio. También se monitorea el cumplimiento de la normativa legal aplicable, como por ejemplo la de concentración máxima de emisores por grupos económicos.

Con respecto al proceso de selección de valores, este se encuentra sustentado en los informes preparados internamente en relación a los riesgos y características de cada oportunidad de inversión.

Para exposiciones de hasta USD 1 millón, se han definido distintos niveles de autorización con firma conjunta, mientras que las propuestas que involucran exposiciones acumuladas mayores deben ser presentadas por el Administrador de Portafolio o el *trader* a la Comisión de Inversiones.

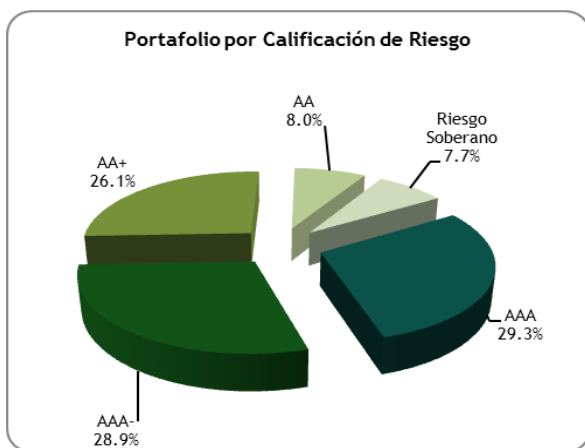
Este órgano está presidido por el Gerente General de la Fiduciaria y se reúne semanalmente con la presencia de al menos 5 de sus 7 miembros principales, que son el Gerente Regional, el Gerente de Riesgos, el Gerente de Fondos de Inversión, el Gerente de Operaciones, el Analista de Riesgo y el Administrador de Portafolio o el *trader*.

La Comisión revisa el análisis y las propuestas presentadas sobre cupos por emisor, emisión o sector, realizadas por el Administrador de Portafolio o el *trader*, en el marco de la estrategia del portafolio y las políticas vigentes. El Comité toma una decisión con base en el voto favorable de al menos 4 de sus miembros.

**Calificación de Crédito del Fondo**

**Excelente calidad crediticia de los activos del fondo**

**Gráfico 7**



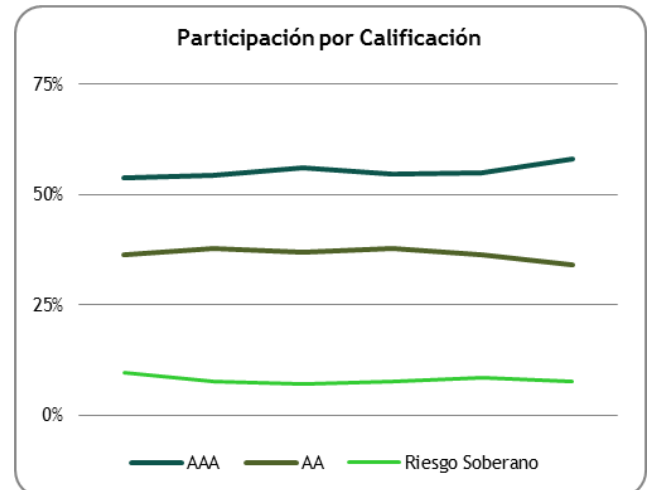
Fuente: Fiducia. Elaboración: BankWatch Ratings

El 58.2% del fondo mantiene calificaciones iguales o superiores a AAA- y un 7.7% adicional corresponde a bonos del Ministerio de Finanzas, por lo cual se

considera que los activos del fondo tienen una excelente calidad crediticia en promedio. El porcentaje restante se encuentra calificado en AA+ y AA, como se aprecia en el siguiente gráfico.

A lo largo de los últimos seis meses, el comportamiento de la concentración en papeles “AAA”, “AA” y de Riesgo Soberano ha sido relativamente estable aunque la participación de la categoría AAA (incluida AAA-) muestra un ligero incremento.

**Gráfico 8**

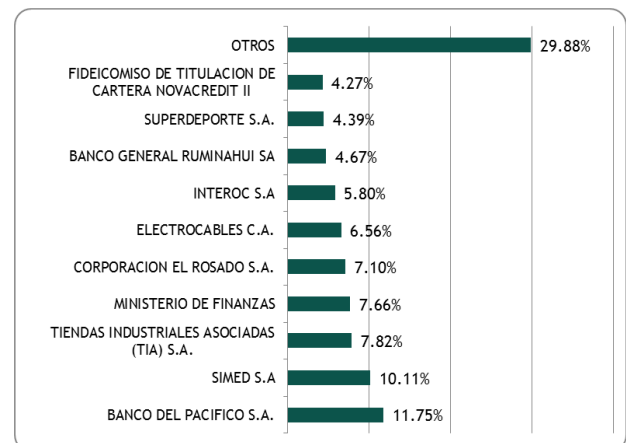


Fuente: Fiducia. Elaboración: BankWatch Ratings  
Nota: Calificaciones con distinto signo dentro de la misma categoría se muestran consolidadas.

**Alta diversificación por emisor**

A continuación se observa la diversificación del portafolio por emisor. Se identifica que el Fondo Prestige se encuentra adecuadamente diversificado para su tamaño, en concordancia con las políticas internas. Si se considerara en el denominador a los fondos disponibles, la máxima concentración por emisor llegaría a 10%.

**Gráfico 9**

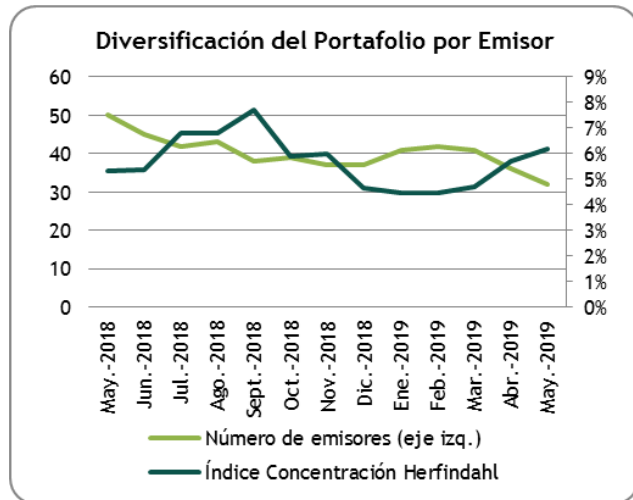


Fuente: Fiducia. Elaboración: BankWatch Ratings

El índice Herfindahl, aplicado a la concentración por

emisor del portafolio, se ubica en 6.17% a mayo-2019, y registra un máximo de 7.72% en el último año, porcentajes que reflejan en nuestro criterio una baja concentración por emisor.

Gráfico 10

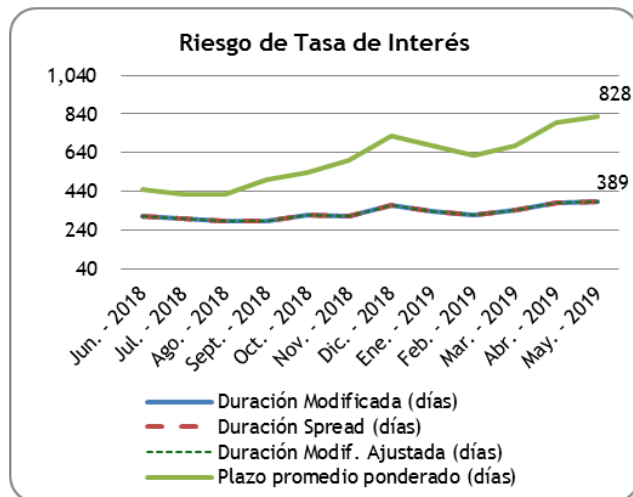


Fuente: Fiducia  
Elaboración: BankWatch Ratings

### Calificación de Volatilidad del Fondo

Riesgo moderado por variaciones en la tasa de Interés

Gráfico 11



\* Duración modificada, spread y modificada ajustada siguen la línea azul.  
Fuente: Fiducia. Elaboración: BankWatch Ratings

A mayo-2019, el plazo promedio ponderado del portafolio es de 2.3 años, que contrasta con el tiempo de permanencia mínima del fondo.

El riesgo potencial de movimientos de la tasa de interés se analiza bajo un enfoque de preservación del capital, dentro de un horizonte de tiempo de 30 días, en función del plazo de permanencia mínimo establecido. El riesgo potencial se estima multiplicando la sensibilidad al riesgo de tasa por una volatilidad supuesta de las tasas de mercado en

el horizonte de tiempo correspondiente.

La sensibilidad del fondo a movimientos en las tasas de interés de mercado se mide mediante la duración modificada actual, que implica que por cada movimiento de 1% en las tasas de interés de mercado, el valor del portafolio variaría aproximadamente en 1.08%. Dado que una porción importante de los activos del portafolio se encuentra en la clasificación contable de *mantenidos al vencimiento*, el efecto de una variación de precio se apreciaría en la medida en que el fondo venda títulos para generar liquidez o liquidar posiciones y que las tasas de rendimiento de mercado aplicables a los instrumentos vendidos sean superiores a la tasa implícita incorporada en su valor de libros.

Cabe indicar que la duración modificada ajustada es un indicador que combina la sensibilidad al movimiento de las tasas de interés de mercado con un estrés adicional por el riesgo de movimientos en el spread de crédito. La misma se asemeja al indicador anterior debido a la alta calidad de crédito que en promedio mantiene el portafolio y el hecho de que todos los valores tienen tasa fija.

En función de la permanencia mínima del fondo se utiliza un escenario de variación de la tasa de interés de 0.29% anual. En el siguiente cuadro se resumen los parámetros y resultados del análisis explicado. En el mismo se puede apreciar que de materializarse el escenario modelado, la rentabilidad podría absorber ampliamente el impacto dentro del plazo de permanencia, sin afectar la preservación del capital.

Un movimiento de la tasa de interés en los niveles indicados comprometería el equivalente a 24 días de rentabilidad, es decir el 80.8% de la permanencia mínima establecida. Por tanto, bajo este escenario se esperaría que la preservación de capital se mantenga, aunque el margen para asumir volatilidades más altas se considera relativamente pequeño.

DETALLE	PRESTIGE
Duración modificada (días)	389
Duración modificada (años)	1.08
Rentabilidad diaria promedio 12 meses (R)	0.01287%
volat asumida durante permanencia mínima (V)	0.29%
Riesgo esperado (V x DM)	0.31%
días comprometidos rentabilidad	24.25
<b>días comprometidos / permanencia mínima</b>	<b>80.8%</b>

### Fondo no apalancado financieramente

De acuerdo a la Ley de Mercado de Valores, los bienes y valores que integren el activo de todo fondo administrado deben ser libres de todo gravamen o limitación de dominio. Los pasivos exigibles que mantenga un fondo administrado serán aquellos que autorice la Superintendencia de

Compañías, en razón de los compromisos adquiridos con proveedores de servicios a cargo del fondo, los propios de las operaciones con los valores en que este invierte y las obligaciones por remuneraciones de su administradora.

El fondo no mantiene a la fecha pasivos financieros, y no se espera un cambio de dicha estrategia en el futuro.

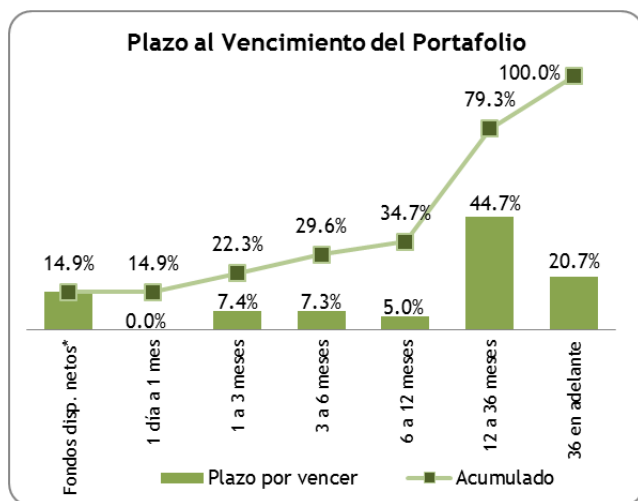
**Liquidez relativamente ajustada en relación con la volatilidad histórica de los rescates mensuales**

La calificadora estima el requerimiento de liquidez mensual por volatilidad del Fondo Prestige en condiciones normales, en función de la volatilidad histórica de los rescates del fondo, con un enfoque en los últimos 36 meses y un 95% de nivel de confianza.

La administración mantiene una continua supervisión de los riesgos de liquidez del fondo. Para medirlos, se realizan análisis de brechas de liquidez bajo escenarios definidos de retiro de sus partícipes, e indicadores de liquidez de corto plazo a 30 y 180 días, que reflejan el porcentaje de cobertura que tendría el fondo para cubrir retiros de sus partícipes. También se controla que los fondos disponibles cubran la volatilidad diaria medida por el VAR con un 99% de nivel de confianza. Por último, se calcula el nivel de cobertura de retiros de los 25 mayores partícipes considerando títulos líquidos y otros de mayor plazo pero que la fiduciaria estima que pudieran liquidarse en caso de requerirlo.

El gráfico siguiente muestra la estructura actual de plazos por vencer del portafolio. El 44.7% del portafolio se encuentra entre 12 a 36 meses de plazo al vencimiento y el 22.3% está en el rango menor a 3 meses.

**Gráfico 12**



Fuente: Fiducia. Elaboración: BankWatch Ratings

Si bien la mayor parte del portafolio se encuentra invertido con vencimientos superiores a 1 año, el 56.19% de los flujos del portafolio son exigibles dentro de doce meses.

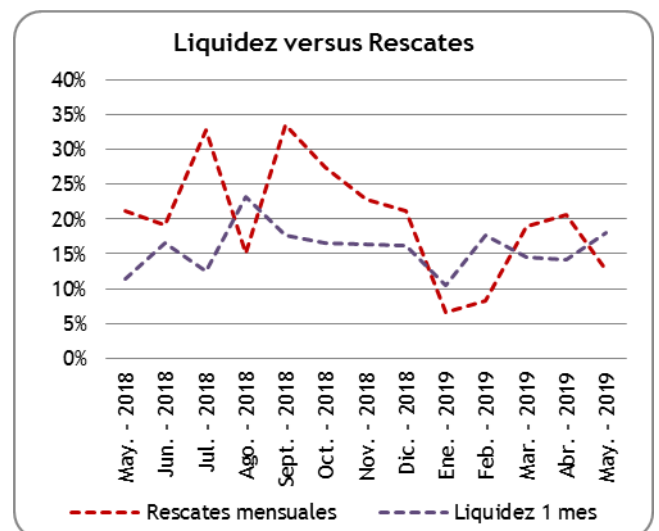
Si se consideran los fondos disponibles netos, y las amortizaciones y cupones de corto plazo de los títulos de largo plazo, la liquidez a un mes y a 3 meses llegaría a 18% y 29.2% del patrimonio neto, respectivamente.

En el gráfico que se presenta a continuación puede observarse que los rescates realizados por partícipes del fondo oscilan entre el 6.6% y 33.4% del total del patrimonio. Debido a la naturaleza del fondo, el nivel y volatilidad histórica de los rescates de los partícipes es variable y generalmente el fondo ha podido cubrirlos con nuevos aportes, ya que la liquidez a un mes ha sido ajustada. En los últimos 12 meses la cobertura se ha encontrado entre 34.5% y 237.2% y la mediana de este indicador en los últimos 6 meses es de 72.1%; sin embargo, al considerar los nuevos aportes al fondo este indicador alcanza las 1.55 veces.

Los rescates que superan la liquidez del fondo y que no se cubren con los nuevos aportes deben gestionarse a través de la venta de títulos en el mercado de valores.

También se aprecia que la volatilidad de los rescates fue más alta entre junio y octubre de 2018. Los últimos meses evaluados cuentan con rescates más bajos, aunque aún por encima del 10%.

**Gráfico 13**



Fuente: Fiducia. Elaboración: BankWatch Ratings  
\* Liquidez a un mes incluye flujos proyectados de capital e interés del portafolio.

**Diversificación Moderada por Partícipe**

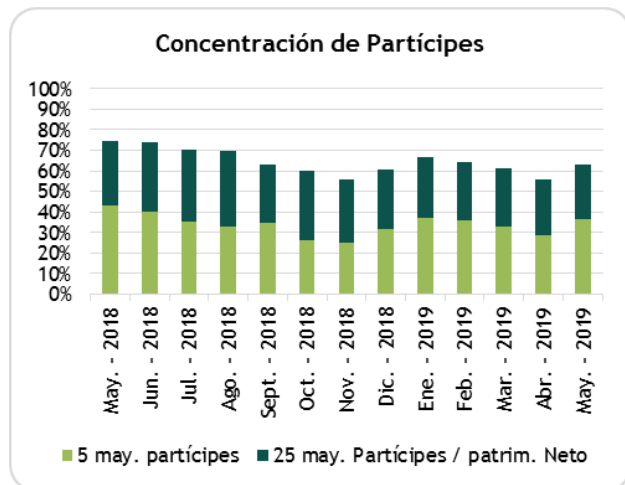
El Fondo Prestige mantiene una base muy importante de partícipes (552 a mayo-2019) y, como se aprecia en el gráfico siguiente, la concentración en sus principales partícipes muestra una tendencia

a reducirse.

El mayor partícipe representa 17.2% del patrimonio, los cinco mayores partícipes representan el 36.3% y los 25 más importantes suman el 62.9%.

Si bien la orientación del fondo es hacia personas jurídicas, el mismo está conformado también por personas naturales. Cabe mencionar que los principales partícipes son personas jurídicas que pertenecen a distintos sectores económicos, lo cual reduce el riesgo de retiros simultáneos.

**Gráfico 14**



Fuente: Fiducia. Elaboración: BankWatch Ratings

La reproducción o distribución total o parcial está prohibida, salvo con permiso escrito. Todos los derechos reservados. En la asignación y el mantenimiento de sus calificaciones, BANKWATCH RATINGS se basa en información confiable que recibe de los emisores y de otras fuentes que BANKWATCH RATINGS considera creíbles. BANKWATCH RATINGS lleva a cabo una investigación razonable de la información sobre la cual fundamenta su análisis de acuerdo con sus metodologías de calificación, y obtiene verificación razonable de dicha información de fuentes independientes, en la medida de que dichas fuentes se encuentren disponibles para una emisión dada. La forma en que BANKWATCH RATINGS lleva a cabo la investigación y el análisis de la información disponible varía dependiendo de la naturaleza de la emisión calificada y del emisor al igual que los requisitos que se soliciten. La naturaleza y calidad de la información pública relevante, los informes de auditoría, los acuerdos de procedimientos con terceros, evaluaciones, informes actuariales, informes técnicos, dictámenes legales y otros informes realizados por terceros no son de responsabilidad de BANKWATCH RATINGS. En última instancia, el emisor es responsable de la exactitud de la información que proporciona a BANKWATCH RATINGS y al mercado en los documentos de oferta y otros informes. Al emitir sus calificaciones, BANKWATCH RATINGS confía en la labor de los expertos, incluyendo los auditores independientes con respecto a los estados financieros y abogados con respecto a los aspectos legales y fiscales. Además, las calificaciones por naturaleza son prospectivas por lo que incorporan hipótesis y supuestos sobre acontecimientos futuros que por su naturaleza no se pueden comprobar como hechos. Como resultado, las calificaciones pueden verse afectadas por eventos futuros o condiciones que no se previeron en el momento en que se emitió o confirmó una calificación.

La información contenida en este informe se proporciona "tal cual" sin ninguna representación o garantía de ningún tipo. Una calificación de BANKWATCH RATINGS se fundamenta en criterios establecidos y metodologías que BANKWATCH RATINGS evalúa y actualiza en forma continua. Por lo tanto, las calificaciones son un producto de trabajo colectivo de BANKWATCH RATINGS y ningún individuo, o grupo de individuos, es únicamente responsable por la calificación. La calificación no incorpora el riesgo de pérdida debido a los riesgos que no sean relacionados al riesgo de crédito, a menos que dichos riesgos sean mencionados específicamente. BANKWATCH RATINGS no está comprometido en la oferta o venta de ningún título. Todos los informes de BANKWATCH RATINGS son de autoría compartida. Los individuos identificados en un informe de BANKWATCH RATINGS estuvieron involucrados en, pero no son individualmente responsables por las opiniones vertidas en él. Los individuos son nombrados solo con el propósito de ser contactos en caso de ser requeridos. Un informe con una calificación de BANKWATCH RATINGS no es un prospecto de emisión ni un sustituto de la documentación requerida para el proceso de emisión. Las calificaciones pueden ser modificadas, suspendidas, o retiradas en cualquier momento y por cualquier razón a sola discreción de BANKWATCH RATINGS. BANKWATCH RATINGS no proporciona asesoramiento de inversión. Las calificaciones no son una recomendación para comprar, vender o mantener cualquier título. Las calificaciones no hacen ninguna referencia en cuanto al precio de mercado, la conveniencia de cualquier título para un inversionista en particular, o la naturaleza impositiva o fiscal en relación a los títulos. La asignación, publicación o difusión de una calificación de BANKWATCH RATINGS no constituye el consentimiento de BANKWATCH RATINGS a usar su nombre sin su autorización. Todos los derechos reservados. ©® BankWatch Ratings 2019.