

Ecuador
 Tercer Seguimiento

Valores VT-MUPI 1

Calificación

Clase	Calificación
A1	AAA
A2-P	C
A2-E	C

La calificación otorgada pertenece a una escala local, la cual indica el riesgo de crédito relativo dentro del mercado ecuatoriano, y por lo tanto no incorpora el riesgo de convertibilidad y transferencia. La calificación incorpora los riesgos del entorno económico y riesgo sistémico.

Definición de Calificación:

AAA: “Corresponde al patrimonio autónomo que tiene excelente capacidad de generar los flujos de fondos esperados o proyectados y de responder por las obligaciones establecidas en los contratos de emisión.”

C: “Corresponde al patrimonio autónomo que tiene mínima capacidad de generar los flujos de fondos esperados o proyectados y de responder por las obligaciones establecidas en los contratos de emisión.”

Principales participantes:

- *Originador y Administrador de Cartera:* Asociación Mutualista de Ahorro y Crédito para la Vivienda Pichincha
- *Agente de Manejo:* Fiducia S.A. Administradora de Fondos y Fideicomisos Mercantiles
- *Servidor maestro y custodio:* Corporación de Desarrollo de Mercado Secundario de Hipotecas CTH S.A.
- *Agente Pagador:* Depósito Centralizado de Valores del Banco Central del Ecuador (DCV-BCE)

Contactos:

Carlos Ordoñez, CFA
 (593 2) 226 9767 ext. 105
 cordonez@bwratings.com

Francisco Vargas
 (593 2) 226 9767
 fvargas@bwratings.com

Fundamento de la Calificación

El comité de calificación de BankWatch Ratings decidió **mantener** las calificaciones de los valores VT-MUPI 1 emitidos por el Fideicomiso Mercantil Vivienda de Interés Público Mutualista Pichincha 1: **AAA** a la clase **A1** y **C** a las clases **A2-P** y **A2-E**. Estas calificaciones reflejan nuestra opinión sobre la capacidad y limitaciones de la estructura de generar los flujos de fondos necesarios para pagar cada clase completamente, dentro del plazo legal establecido.

Mecanismos de garantía y capacidad de pago. El mecanismo de garantía definido por la estructura es la subordinación, de la cual es beneficiaria la clase A1, que permite que el capital de esta clase se pague primero con los flujos que genere la totalidad del activo subyacente. Por este motivo, esta clase soportar niveles de estrés elevados consistentes con la calificación otorgada. Para las clases A2-P y A2-E que comparten subordinación, en caso de no existir recursos suficientes para el pago de costos financieros y gastos de fideicomiso, deberán afrontar las pérdidas proporcionalmente a su tamaño. La calificación de estas clases refleja la limitada capacidad del Fideicomiso de cubrir totalmente con el pago de estas, la cual dependerá de que el activo subyacente mantenga una alta calidad crediticia y de que los gastos del fideicomiso sean menores a los esperados.

Margen de interés negativo. Las clases A1 y A2-P tienen tasas de cupón superiores al rendimiento promedio del activo, por lo que existe un margen de interés negativo que tiende lentamente a reducirse conforme se amortiza la clase A1.

Opinión legal sobre la estructura. Hemos recibido una opinión legal favorable respecto a la legalidad y forma de transferencia de los activos del patrimonio autónomo, la cual se verifica a través de la suscripción de los contratos respectivos. La cartera ha sido recibida físicamente por la fiduciaria, como representante legal del fideicomiso mercantil.

Calidad de cartera de vivienda de interés público. La cartera VIP de Mutualista Pichincha mostró un deterioro importante en 2020 por efecto de la pandemia. En el 2022 evidenciamos una estabilización del deterioro, sin embargo, este aún es mayor en comparación al período anterior a la pandemia. La relación deuda - avalúo de la garantía promedio es elevada frente a los créditos inmobiliarios tradicionales, debido a la política de originación propia de la cartera de interés público, mientras que la relación entre la cuota mensual del crédito y el ingreso familiar es en promedio adecuada y refleja una buena capacidad de pago de los deudores.

Por último, no consideramos que exista un riesgo material asociado a las distintas contrapartes del fideicomiso, ya que todas son entidades de larga trayectoria y experiencia en las funciones a su cargo, y tienen la infraestructura y el personal adecuado.

PRESENTACIÓN DE CUENTAS

El presente análisis se encuentra fundamentado principalmente en los siguientes documentos e información:

- Contrato del Fideicomiso, reglamento de gestión y demás documentos legales pertinentes y sus reformas.
- Estados financieros del Fideicomiso al 2018 y 2019 auditados por la empresa Moore Stephens, y del 2020 y 2021 auditados por la empresa Grant Thornton. En todos ellos, la opinión de la auditora es favorable respecto a la razonabilidad de su presentación con base en las Normas Internacionales de Información Financiera.
- Estados financieros no auditados del Fideicomiso desde el inicio de la titularización hasta el 30 de noviembre-2022, preparados de acuerdo con las normas NIIF.
- Estados financieros de Fiducia S.A. auditados a diciembre-2021, preparados bajo normas NIIF. Información relevante sobre el Agente de Manejo y su capacidad para administrar el Fideicomiso. También estados financieros no auditados a noviembre del 2022.
- Información sobre la evolución del activo subyacente del Fideicomiso, relevante para el análisis de capacidad de pago de las clases emitidas, con la misma fecha de corte.
- Información histórica del comportamiento de la cartera de vivienda de interés público originada por Mutualista Pichincha desde agosto-2018 a mayo-2021 y políticas actuales de originación y cobranza.

ENTORNO ECONÓMICO Y RIESGO SECTORIAL

Por favor remitirse al *Anexo 1*.

HECHOS RELEVANTES Y SUBSECUENTES

Diferimiento de pagos de créditos de clientes.

El 8 de abril 2020 CTH como Estructurador Financiero y Legal realizó un análisis respecto al diferimiento de cuotas de los créditos correspondientes a esta cartera, debido a la emergencia sanitaria que afronta el Ecuador por la pandemia a nivel global. La Asamblea de Inversionistas resolvió diferir las cuotas de los créditos de 2 a 3 cuotas, que el interés del período de diferimiento se cancele en 24 meses y se aumente el plazo del crédito en máximo 12 meses.

ANÁLISIS DE ESTRÉS

Pérdida estimada de la cartera de créditos titularizada

La pérdida bruta esperada (antes de recuperaciones por vía legal) para un escenario base (pérdida base en adelante) se obtiene del estudio del comportamiento histórico de la cartera del Originador, de la revisión de sus políticas de originación y cobranzas, de la experiencia internacional, y del análisis de las características de cada crédito fideicomitado, así como su morosidad, las relaciones deuda/garantía (DAV) y cuota mensual/ingreso (CIN), concentraciones geográficas y por deudor, madurez de la cartera (número de cuotas pagadas), entre otras. También se considera un supuesto conservador de pérdida para los créditos refinanciados vigentes.

Se estima que en un escenario base la cartera titularizada podría llegar a tener hasta el final de la titularización una pérdida base (antes de recuperación legal) de 14.89% del saldo insoluto actual.

A la fecha de corte, la morosidad de la cartera a más de 60 días es de 10.64%, y los créditos con más de tres cuotas vencidas representan el 6.53% del saldo actual de la cartera. Adicionalmente, la cartera que se considera deteriorada, por encontrarse en procesos legales o prejudiciales de recuperación, y/o mantener 6 cuotas o más vencidas llega a USD 1.3MM, o 10.64% del saldo actual.

Para efecto del modelo de flujos a analizar, se excluye el flujo teórico a la cartera considerada deteriorada, debido a la baja probabilidad de que los mismos se paguen a futuro según su tabla de amortización. Sí se incluye en cambio, un supuesto de su recuperación por vía judicial. La pérdida base a utilizarse en el presente análisis sobre el saldo de la cartera, sin incluir dichos créditos, llega a 4.3%.

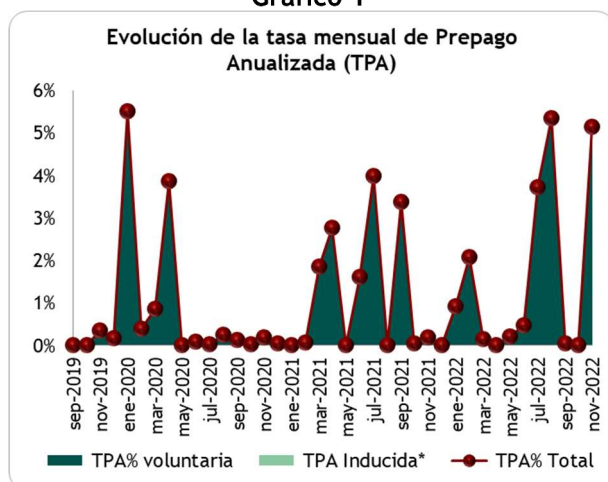
El modelo de flujos considera también un supuesto de recuperación parcial de los créditos deteriorados, a través de la acción legal correspondiente a un tiempo estimado de 36 meses. El porcentaje de recupero es estresado según el escenario de calificación.

Prepago de la cartera

El modelo contempla un análisis de la sensibilidad de cada clase a movimientos en la tasa de prepago de la cartera. Un prepago elevado de los créditos causaría una amortización más rápida de las clases con mayor prelación, pero disminuyendo al mismo tiempo el interés generado por dichos créditos en función de la reducción del plazo de su vigencia.

En esta estructura, la diferencia marcada en la tasa de cupón entre la clase A1 y las clases subordinada permitirían, ante un escenario de mayor prepago, reducir el plazo de vigencia de la clase A1 y por tanto reducir el costo financiero de la estructura.

Gráfico 1



Fuente: Fideicomiso. Elaboración: BankWatch Ratings S.A.

*La TPA Inducida representa el monto de ventas de cartera al originador realizadas por el Fideicomiso.

De acuerdo con el reglamento de gestión, si el originador requiere recomprar algún crédito hipotecario lo debe someter a aprobación del Comité de Vigilancia. El precio de la recompra será el determinado en el Anexo de Gestión (Anexo de Especificaciones), este es el mismo precio en que los créditos fueron adquiridos por el originador.

En el gráfico que antecede se puede apreciar que el porcentaje de prepago total fluctúa mensualmente, pero se mantiene en niveles bajos en comparación a otras titularizaciones de cartera de vivienda. Esto se explica por la baja tasa de financiamiento que tienen estos créditos frente al de otros productos de crédito de vivienda, que hace que no existan incentivos para el prepago de la cartera.

La tasa promedio de prepago anual (TPA) de la cartera de los últimos 12 meses se ubica en 0.88% y el promedio desde septiembre-2018 hasta la fecha de corte llega a 1.01%. Considerando el entorno operativo actual y las características de la cartera, no se esperaría que el prepago se incremente sobre los niveles actuales en el mediano plazo.

Estructura Financiera y Legal

Hemos recibido una opinión legal favorable respecto a la legalidad y forma de transferencia de los activos del patrimonio autónomo.

La Fiduciaria, en calidad de representante legal del Fideicomiso, en su momento recibió

físicamente los documentos de crédito, y la propiedad de los documentos ha sido transferida al fideicomiso sin reserva de ninguna clase.

El Fideicomiso establece como garantía de la emisión la subordinación de las clases A2-P y A2-E, respecto a la clase A1.

A las clases subordinadas se imputará hasta agotarla, los siniestros o faltantes de activos, mientras que a la clase privilegiada se cancelará prioritariamente los intereses y el capital de acuerdo con la cascada de pagos establecida.

El Fideicomiso respalda la respectiva emisión de valores, por lo que los inversionistas solo podrán perseguir el reconocimiento y cumplimiento de la prestación de sus derechos en los activos del patrimonio de propósito exclusivo, más no en los activos propios del agente de manejo o del originador.

Todos los meses se aplica la siguiente prelación para pagar los títulos, usando los flujos de efectivo que genere mensualmente el fideicomiso de titularización:

- Intereses atrasados a la clase A1, si existieren.
- Intereses de la clase A1 del correspondiente mes de pago.
- Intereses atrasados a la clase A2-P y A2-E, si existieren.
- Intereses de la clase A2-P y A2-E del correspondiente mes de pago.
- Capital de la clase A1, del correspondiente mes de pago.
- Simultánea y proporcionalmente, capital de la clase A2-P y capital de la clase A2-E del correspondiente mes de pago.

De no haber flujo de intereses suficiente para pagar alguna de las clases, estos serán acumulados en una cuenta por pagar a favor de la clase que corresponda y serán abonados o pagados tan pronto existan recursos para el efecto. La estructura indica que el acumular esta cuenta no deberá ser entendido como un evento de incumplimiento de parte del Fideicomiso, y por tal motivo, no dará derecho a declarar el vencimiento anticipado de la obligación.

Se define como clase en amortización en primer lugar a la clase A1. Luego de pagada la totalidad de esta clase, se considerará como clase en amortización a las clases A2-P y A2-E, y en caso de ser necesario, parte o la totalidad del capital e intereses de las clases A2-P y A2-E podrán ser cancelados con la transferencia de los activos existentes en el Fideicomiso.

El administrador transfiere al Fideicomiso los pagos que hacen los deudores de los créditos hipotecarios conforme a los términos y condiciones de los respectivos contratos de crédito.

Para el cálculo del repago o amortización de cada clase, el agente de manejo, al cierre de cada mes, determina el valor de capital de lo recaudado que será usado para amortizar la clase en amortización.

El Fideicomiso debe destinar capital, prepagos, abonos extraordinarios, rendimientos de inversiones temporales, etc., para acelerar la amortización de los títulos valores. El exceso de flujos que se genere mensualmente se utilizará para pagar con mayor rapidez a las clases privilegiadas.

Los valores emitidos realizan los pagos según la cascada de pagos descrita a continuación:

Entradas de flujo:

- + Capital recaudado de los créditos hipotecarios¹
- + Intereses recaudados de los créditos hipotecarios
- + Otros ingresos en efectivo

Salidas de flujo:

- Gastos de constitución
- Gastos de operación

= Flujo disponible

- Pago de intereses registrado en las cuentas por pagar a favor del Originador y del Fideicomiso Administración Solución Hipotecaria 1 del correspondiente mes de pago en el orden definido por la prelación de pagos en la Etapa de Acumulación
- Obligaciones por compra de cartera en la Etapa de Acumulación
- Pago de intereses de las clases del correspondiente mes de pago en el orden definido por la prelación de pagos en Etapa de Amortización

= Flujo para amortizar el capital de la clase en amortización

Por último, el originador tiene la obligación de recomprar al fideicomiso créditos transferidos que presenten evidentes fallas formales o de fondo, determinadas en la auditoría legal que se contrate para el efecto, en la documentación del título de crédito o de la garantía, que ponga en riesgo su ejecución, en los casos en que estos no puedan ser regularizados por el originador o se evidencie que,

para la instrumentación de los créditos y sus garantías, no se ha cumplido con la normativa emitida por la JPRMF, en el plazo de 30 días hábiles contados a partir de la notificación que realice el fideicomiso al originador.

Mecanismos de garantía

A continuación, se aprecian los niveles de cobertura de la pérdida base utilizada por la calificadora (14.89%), con el mecanismo de garantía existente (subordinación). Cabe indicar que dicho cálculo no considera los supuestos de recuperación legal de los créditos que se deterioren ni el sobrecolateral que pueda generarse una vez que el margen financiero neto de gastos se vuelva positivo:

Clase	Mecanismos de garantía / colateral	Cobertura pérdida base (veces)
A1	49.0%	3.29
A2-P	-6.78%	-0.46
A2-E	-6.78%	-0.46

A la fecha de corte el Fideicomiso refleja un margen negativo acumulado de USD 638.6M, que denota la cobertura negativa de las clases A2-P y A2-E.

Esta situación se explica debido a que la titularización mantiene un margen de interés negativo que se irá acumulando hasta que, en función de la amortización de la clase A1, el costo financiero promedio disminuya y esta situación se revierta. La velocidad y grado de recuperación de la cobertura dependerá principalmente de la evolución de la calidad de la cartera.

Adicionalmente, el deterioro de la cartera tiene un impacto también en dicho margen.

Gastos de operación

Dentro de los gastos se consideran los honorarios del agente de manejo, honorarios del servidor maestro, comisión de custodia, calificación de riesgo, auditoría y otros gastos de operación.

Se proyectan gastos operativos fijos por un monto promedio de USD 1,874.85 mensuales, considerados de forma conservadora. Adicionalmente, se considera un gasto variable anual de 0.0175% + IVA. Para las clases con alta calidad crediticia se aplica en el modelo de flujos un estrés adicional de 20% a los gastos mensuales no fijados contractualmente.

¹ Corresponde al capital programado y no programado

Sensibilizaciones al flujo de caja

El análisis de la capacidad de pago de la titularización se realiza modelando los flujos proyectados del Fideicomiso, así como las obligaciones que este deberá cumplir dentro de los plazos legales establecidos, bajo distintos escenarios de estrés.

La principal fuente de recursos del Fideicomiso es la cartera fideicomitada, cuyos flujos se modelan, ajustándolos por distintos niveles de pérdida bruta, recuperación legal y prepago, de acuerdo con la calificación asignada. Se consideran además los fondos disponibles e inversiones que mantiene o mantendrá el Fideicomiso, en función del uso que la escritura define para los mismos.

El flujo obtenido en cada, período mensual, una vez restados los gastos operativos proyectados, se aplica de acuerdo con el orden de prelación establecido, para el pago de capital e intereses de cada una de las clases de la presente titularización.

La pérdida bruta que se utiliza en cada escenario de calificación se obtiene a través del uso de múltiplos de estrés que se aplican sobre la pérdida base, y que dependen del escenario de calificación. La calificadora asume una curva que determina el momento en que se generan las pérdidas de la cartera.

El flujo obtenido luego de la aplicación de los puntos explicados en párrafos anteriores se compara con las obligaciones mensuales del Fideicomiso tomando en cuenta la prelación establecida, lo cual permite establecer la capacidad de cada clase de pagarse en tiempo y forma. La prelación entre clases y el exceso de interés a generarse a futuro son los mecanismos que permiten que los flujos para el pago sean suficientes en los escenarios de estrés modelados.

Debido a que el pago de los títulos se realiza en función de los flujos recaudados mensualmente por el Fideicomiso, estos no cuentan con una tabla de amortización establecida. No obstante, sí se han establecido fechas de vencimiento legal, que se consideran holgadas frente a la velocidad de amortización esperada de la cartera. En el modelo de flujos se evalúa la capacidad de pago de cada clase a emitirse, así como el cumplimiento del plazo legal antes indicado, bajo el escenario de estrés consistente con su calificación.

EVOLUCIÓN DE LA TITULARIZACIÓN

Características de la Emisión

A continuación, se resumen las principales características de la emisión calificada:

Clase	A1	Clase A2-P	A2-E
Monto Emitido (USD)	8,175,000	750,000	6,075,000
Saldo Insoluto (USD)	6,285,993	750,000	6,075,000
Plazo legal	360 meses	360 meses	360 meses
Plazo remanente	308 meses	308 meses	308 meses
Tasas de interés:	TPP + 4.62pp	TPP + 4.62pp	0.10 pp*
Fecha de emisión	27-ago-18	27-ago-18	27-ago-18
Fecha venc. legal	31-jul-48	31-jul-48	31-jul-48
Autorización SCVS	SCVS.IRQ.DRMV.SAR.2018.00007191		

Los tenedores de la clase A2-E percibirán además un rendimiento que será el que resulte de los remanentes del Fideicomiso, una vez canceladas todas las clases.

Mensualmente se amortiza el capital de la clase A1, y se realizarán los pagos mensuales de interés de todas las clases, de acuerdo con la prelación y cascada de pagos establecida en la estructura. En consecuencia, las clases A2-P y A2-E se empezarán a amortizar una vez cancelada en su totalidad la clase A1.

Evolución del activo de respaldo

La cartera titularizada corresponde a las operaciones de crédito originadas por Mutualista Pichincha y que fueron vendidas a este fideicomiso de titularización previo al proceso de emisión. Las transferencias de cartera realizadas al fideicomiso antes de la emisión de los valores es de USD 15 millones, valor que corresponde al monto emitido.

La cartera debía cumplir las siguientes características al momento de su transferencia al fideicomiso:

Seleccionados conforme a las normas, políticas internas del originador, en los términos establecidos en el Programa en el Anexo de Definiciones.

- Valor de la vivienda de hasta USD 70,000.
- Precio por metro cuadrado menor o igual a USD 890.
- Cuota de entrada máxima de 5% del avalúo comercial del inmueble a financiarse o los anticipos entregados por los compradores a los constructores, sin considerar en la cuota de entrada al bono otorgado por el Ministerio de Desarrollo Urbano Vivienda.
- Monto máximo de crédito de USD 70,000, sin incluir los gastos de instrumentación de la operación.
- Plazo igual o mayor a 20 años.
- Tasa máxima de 4.99% efectiva anual, fija o reajutable.
- Periodo de gracia hasta seis meses.
- Periodicidad mensual de pago de los dividendos.
- Tipo de garantía hipotecaria o fiduciaria a favor de la entidad financiera originadora del crédito.
- Periodo de gracias de hasta seis meses.

La cartera cuenta además con pólizas de seguro contra los riesgos de incendio y líneas aliadas, en los casos que aplique, que amparan los bienes hipotecados, y pólizas de vida con desgravamen que amparan a los deudores hasta por el saldo adecuado.

Los créditos hipotecarios deben contar con el contrato de mutuo o pagaré y la escritura de hipoteca, adicionalmente podrán contar con garantía fiduciaria.

Información corte a	nov./22
Fondos Disponibles (US\$ M)	90,967
Saldo Cartera Titularizada (US\$ M)	12,245,949
Total	12,336,916
Número de Operaciones	375
Monto Promedio Crédito (US \$)	32,656
Tasa Prom Pond Interés Anual	4.88%
Plazo Original Prom p. (meses)	240
Plazo Remanente prom p.(meses)	185
Madurez prom p. (meses)	54
CIN prom pond	18.89%
DAV Actual prom pond	72.44%
DAV Original prom pond	84.92%
Concentración Regional:	
Pichincha	36.4%
Manabí	11.5%
Imbabura	11.3%
Santo Domingo	11.3%
Loja	7.0%
Azuay	6.6%
Otras Provincias (<3%)	15.8%

A la fecha de corte, el activo de la titularización se compone principalmente de fondos disponibles por USD 90.97M y por 375 operaciones de cartera de vivienda de interés público e interés social otorgadas por Mutualista Pichincha cuyo valor asciende a USD 12.2MM. Cabe indicar que, del efectivo indicado se encuentra en una cuenta a la vista a nombre del Fideicomiso en Mutualista Pichincha. Adicionalmente, mantiene una cuenta por cobrar por USD 94.3M, que corresponde al dinero transferido al depósito centralizado para los pagos de las clases a efectuarse el primer día hábil de diciembre-2022.

La cartera de vivienda puede tener garantía hipotecaria o fiduciaria, consistente en el aporte de los bienes inmuebles a un fideicomiso de garantía.

La cartera muestra una diversificación geográfica por provincia. Pichincha es la provincia que agrupa

la mayor cantidad de créditos (36.4%), seguida de Manabí (11.5%), Imbabura (11.3%) y Santo Domingo de los Tsáchilas (11.3%) el restante 29.4% se distribuye en otras 7 provincias.

La relación de deuda avalúo (DAV) es elevada frente a otras titularizaciones de cartera de vivienda, lo cual refleja las políticas de originación de la cartera VIP. Con respecto al indicador de cuota / ingreso (CIN), el indicador evidencia una adecuada capacidad de pago de los deudores en función de su ingreso mensual.

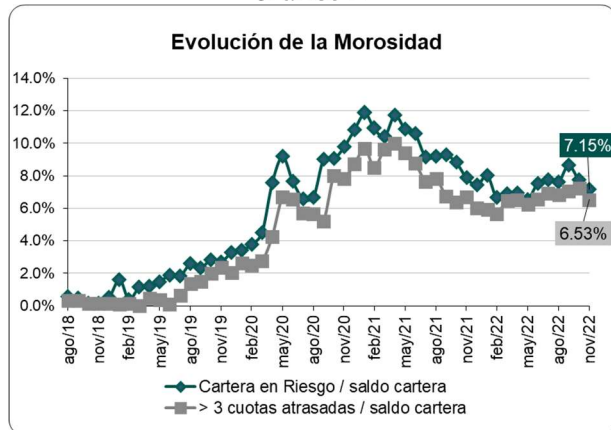
El plazo promedio remanente de la cartera es de 185 meses, valor que es inferior al plazo legal remanente de las clases emitidas, por lo cual no se evidencia riesgo de descalces de plazo en la estructura. La cartera registra en promedio una madurez de 54 meses.

La tasa de interés promedio ponderada de la cartera (TPP) es de 4.88%, lo cual refleja igualmente la política pública y los límites de tasa existentes para este tipo de cartera.

La fórmula de reajuste de las clases emitidas con respecto a la TPP protege el margen de interés de la titularización, por lo cual este hecho no tiene un efecto significativo en la capacidad de pago de la emisión. No obstante, cabe indicar que en un inicio el margen es negativo debido a que las clases A1 y A2-P tienen un rendimiento superior al rendimiento del activo subyacente. No obstante, se espera que conforme se amortice la clase A1 esta situación tienda a revertirse y el fideicomiso pueda empezar a generar un margen de interés positivo que recupere su solvencia y permita que las clases subordinadas se paguen con recursos líquidos en su totalidad, siempre que la calidad de la cartera se mantenga en niveles adecuados.

A la fecha de corte, la cartera en riesgo representa el 7.15% del saldo actual y la cartera con más de 3 cuotas atrasadas se encuentra en 6.53%, Desde el segundo trimestre de 2022 se aprecia una tendencia al alza de la morosidad aunque en los dos últimos meses esta tiende a estabilizarse.

Gráfico 2



Fuente: Fideicomiso. Elaboración: BWR

Mutualista Pichincha

Originador y Administrador de Cartera

Mutualista Pichincha es el originador de la presente titularización y de los créditos hipotecarios de vivienda que conforman el Fideicomiso.

Adicionalmente, realiza la administración de la cartera fideicomitada, que consiste en realizar la gestión de cobro, recaudar los pagos de los deudores y transferirlos diariamente a la cuenta del Fideicomiso.

BankWatch Ratings no realiza calificación pública de esta Institución. No obstante, en función del análisis de las políticas y procedimientos de originación y cobranza de cartera, así como de la estructura organizacional de los departamentos involucrados en esta gestión, y de la amplia experiencia en manejo de cartera hipotecaria de Mutualista Pichincha, consideramos que está en capacidad de administrar la cartera de las titularizaciones que origina.

Mutualista Pichincha se constituyó como una institución de derecho privado con finalidad social, al amparo del Banco Ecuatoriano de la Vivienda y de las Asociaciones Mutualistas de Ahorro y Crédito para la Vivienda en noviembre de 1961.

Anteriormente estaba controlada por la Superintendencia de Bancos. No obstante, en función de las disposiciones del Código Monetario y Financiero expedido en septiembre de 2014 la Mutualista decide formar parte del Sector Financiero de la Economía Popular y Solidaria, y el 12 de mayo de 2017 la Superintendencia de Economía Popular y Solidaria (SEPS) aprueba el cambio de estatutos de la Mutualista. El 22 de diciembre de 2017 se eligieron los miembros del Consejo de Administración y del Consejo de Vigilancia, instancias que reemplazan al anterior Directorio y Comité de Auditoría.

Mutualista Pichincha es líder en su sistema conformado por tres entidades a noviembre-2022. La entidad tiene una participación del 72.64% de activos de las mutualistas del Sector Financiero Popular y Solidario.

La institución es una de las mayores generadoras de titularizaciones de cartera hipotecaria en el país con catorce procesos originados. Esto ha permitido generar un mayor volumen de colocación y a su vez liberar liquidez para el desarrollo de sus proyectos inmobiliarios y disminuir el descalce de plazos de su balance.

La Institución tiene una cobertura en 13 ciudades del país, a través de 25 agencias a nivel nacional (10 en Quito, 9 en otros cantones de la sierra, 2 en Guayaquil y 4 en otras localidades de la costa).

La estructura legal de la titularización independiza a la cartera subyacente del riesgo de crédito del Originador. La vinculación del riesgo de la estructura con el del originador proviene únicamente de los fondos disponibles que mantenga el Fideicomiso en la Mutualista. Esta exposición se reducirá previo a la emisión puesto que la mayor parte de estos recursos se utilizarán para el pago de las cuentas por pagar existente con MIDUVI.

Políticas y Procedimientos de Originación de Crédito de Vivienda

Para la Mutualista, el crédito de vivienda es una operación de amortización periódica, a mediano o largo plazo, otorgado a personas naturales, para satisfacer necesidades de financiamiento de adquisición de vivienda nueva o usada; adquisición de un terreno destinado a la vivienda; construcción de vivienda en terreno propio; o para realizar mejoras en el inmueble propio.

Lo montos, plazos, tasas y demás características establecidas para cada producto que concede la Mutualista Pichincha están definidos en los manuales de producto vigentes.

Además, la concesión de crédito debe observar y cumplir las disposiciones de las Políticas y el Manual de Procesos de Prevención de Lavado de Activos y Financiamiento de Delitos incluido el Terrorismo.

Una vez conocida la necesidad del cliente, el ejecutivo comercial realiza una precalificación del cliente en función del perfil en la herramienta evaluador de crédito online. Si este análisis es favorable solicita los requisitos y recibe los documentos para crear una solicitud de crédito en el sistema. Una vez creada la solicitud se valida el estatus del solicitante respecto al score, buró de créditos, bases negativas y central de riesgos.

Como parte del proceso, se realiza la verificación telefónica de la información indicada por el cliente para asegurar su veracidad. Por último, siempre que la documentación se encuentre completa, y el avalúo de la vivienda en garantía demuestre al menos la cobertura esperada, se prepara la documentación legal y se realizan los trámites legales requeridos para proceder al desembolso.

Para manejar el proceso de originación Mutualista Pichincha cuenta con un aplicativo que permite a los niveles autorizados controlar en línea el estatus de la solicitud, visualizar la información del cliente y registrar las aprobaciones o rechazos.

Los parámetros de evaluación se enfocan en el historial crediticio interno, el origen de los ingresos que deben ser lícitos y comprobables, la estabilidad laboral, la capacidad de pago y la edad del cliente.

Si bien existen parámetros de referencia para los mismos, la decisión final depende del juicio experto del oficial de negocios y de los niveles de aprobación aplicables a cada crédito. Los oficiales de negocio reciben una remuneración variable que entre otros factores depende del volumen de colocación de créditos, lo cual en nuestro criterio puede generar incentivos para la presentación de deudores con distinto perfil al esperado.

Políticas y Procedimientos de Cobranza de Créditos Inmobiliarios

La Unidad de Gestión de Cobro está actualmente compuesta por una Gerencia, dos oficiales de cobranza, dos Abogados y dos asistentes. Adicionalmente la gestión es apoyada por los Oficiales de Negocio que originaron la operación, así como por empresas independientes que realizan las gestiones de cobranza temprana y prejudicial, y por abogados externos que administran las operaciones en proceso de recuperación por vía legal. La estrategia de cobranza temprana y pre-judicial involucra la utilización de distintos medios de comunicación, entre los que se cuentan los SMS, mensajes de Whatsapp, llamadas telefónicas locales e internacionales, notificaciones extrajudiciales, visitas al domicilio del cliente y cartas a garantes, entre otros. La Unidad revisa semanalmente las gestiones realizadas y sus resultados.

FIDUCIA S.A. Administradora de fondos y fideicomisos (Agente de Manejo)

La empresa FIDUCIA S.A. Administradora de Fondos y Fideicomisos (FIDUCIA en adelante) es la fiduciaria de la presente titularización. Consideramos que el agente de manejo posee la capacidad técnica y experiencia para desempeñar

en forma adecuada la función de Administradora del presente Fideicomiso. La fiduciaria se constituyó originalmente en 1987 bajo el nombre de Corporación Bursátil Fiducia S.A., y en 1995 mediante la reforma de sus estatutos, cambia a su denominación actual. En julio del 2012 Fiducia S.A. Administradora de Fondos y Fideicomisos Mercantiles adquirió la compañía ACM, que administraba fondos de inversión.

Fiducia S.A. se encuentra autorizada por la SCVS para actuar como agente de manejo en procesos de titularización, contenida en la resolución número Q.IMV.01.4967, se encuentra inscrita en el Catastro Público del Mercado de Valores con fecha 27 de marzo de 1996 bajo el número 96.1.8.AF.020.

La Fiduciaria a noviembre-2022 tiene un patrimonio neto de USD 9.62MM y activos por USD 11.95MM. Dentro de su trayectoria mantiene experiencia relevante en la gestión de fideicomisos inmobiliarios y varios fideicomisos de administración, de garantía y procesos de titularización.

Los principales ejecutivos de la Administradora son profesionales con amplia experiencia en el sector financiero y real de la economía, y en la administración fiduciaria y de fondos de inversión, aspecto positivo para la gestión del portafolio administrado.

El Gerente General de la compañía tiene amplia experiencia en la industria. Tanto los miembros del Directorio como las principales gerencias cuentan con formación profesional y experiencia para ejecutar sus funciones.

La fiduciaria utiliza el aplicativo Gestor, especializado en controlar la administración contable y operativa de fideicomisos y fondos. Este sistema está conformado por diversos módulos intercomunicados entre sí, que permiten compartir información y evitan redundancias en los datos. A través de esto se puede gestionar de forma independiente cada fondo y fideicomiso, manejar las cuentas bancarias, y hacer un adecuado seguimiento de pagos, cobros y anulaciones. También dispone de varias herramientas para manejar los bienes pertenecientes o en garantía de cada entidad administrada. Este sistema permite un monitoreo de los usuarios y la información a la que acceden; define roles para los diferentes accesos a módulos.

Para la gestión de los procesos del negocio, la empresa cuenta con la plataforma BPM-AURA Portal, que permite modelar, implementar y ejecutar un conjunto de actividades o procesos interrelacionados. Con esta herramienta, la Administradora puede automatizar de manera

sencilla cualquier proceso, incluidos los relacionados con Recursos Humanos, Control de Calidad, Compras, entre otros. Su principal beneficio es la detección y monitoreo de los puntos débiles y fortalece las actividades más importantes; por lo tanto, permite que la fiduciaria sea más flexible, competitiva y eficiente.

CTH S.A. (Servidor maestro)

El originador instruye al agente de manejo a delegar las siguientes facultades a la Corporación de Desarrollo de Mercado Secundario de Hipotecas CTH S.A., quien actuará como Servidor Maestro. Dada la experiencia de CTH en la gestión de fideicomisos de titularización hipotecaria, el aporte de esta institución se considera positivo. Dentro de su trayectoria, la empresa ha gestionado 45 fideicomisos de titularización de cartera de vivienda, anteriormente como fiduciaria, y posteriormente como soporte del manejo operativo de los patrimonios autónomos a su cargo.

Sus funciones se detallan a continuación:

- Vigilar el cumplimiento de los parámetros de crédito establecidos en el programa.
- Verificar y validar la información enviada por el administrador de cartera al fiduciario con respecto a la administración de la cartera transferida al fideicomiso.
- Realizar los cálculos a fin de distribuir entre los inversionistas los flujos recibidos.
- Monitorear la gestión del administrador de cartera.
- Generar información que sea requerida para el fiduciario, respecto al comportamiento de la cartera y la estructura financiera.
- Generar los reportes para los inversionistas dentro del proceso de titularización.

Presencia Bursátil del Valor

El mercado ecuatoriano aún no ha alcanzado la dinámica que amerite y que permita un análisis específico del posicionamiento del valor en el mercado ni de su presencia bursátil, en todo caso, es la calificación de riesgo la que influye en la liquidez del papel en el mercado y no al contrario.

Asociación Mutualista de Ahorro y Crédito para la Vivienda Pichincha, originador del fideicomiso de titularización, ha sido un activo participante del mercado de valores, adicionalmente al proceso calificado, ha realizado varios procesos y emitido varios títulos que han tenido aceptación. Además de la titularización analizada en este informe, los valores en circulación vigentes se detallan a continuación.

Instrumento	Monto Miles	Resolución Aprobatoria	Calificación Obtenida	Fecha Calificación	Calificadora Riesgos
VIP -MUPI2	14,998	SCVS-IRQ-DRM V. SAR-2019-00004290 27/may/19	A1 AAA- A2-P: B- A2-E: B-	28/jul/22	BWR
VISP -MUPI3	29,445	SCVS-IRQ-DRM V. 2020-00006587 19/oct/20	A1 AAA A2-P: B- A2-E: B-	31/ago/22	BWR
VISP -MUPI4	45,164	SCVS-IRQ-DRM V. 2021-00010542 26/nov/21	A1 AAA A2-P: B- A2-E: B-	28/oct/22	BWR
FIMUPI5	64,988	Q.IM.V.08.4389 27/oct/08	A5: AAA	15/ago/22	Global Ratings
FIMUPI6	40,000	Q.IM.V.09.2303 05/jun/09	A5: AAA	15/ago/22	Global Ratings
FIMUPI8	30,000	Q.IM.V.2012.1403 15/mar/12	A4: AAA A5: AAA	29/ago/22	PCR
FIMUPI9	35,000	Q.IM.V.2012.6526 14/dic/12	A4: AAA A5: AAA	31/ago/22	BWR
FIMUPI10	50,000	SCVJRO-DRM V.2014.2365 12/jun/14	A3: AAA A4: AAA A5: AAA	31/ago/22	BWR
Total	433,483				

Adicionalmente, de acuerdo con información provista por la Bolsa de Valores de Quito, no se registra presencia bursátil de la titularización en mercado secundario dentro del semestre correspondiente a la fecha de corte.

ANEXO 1

Entorno Económico

El año 2021 registró reactivación económica frente al primer año de pandemia, que fue extremadamente complejo para Ecuador. En 2020 Ecuador tuvo que enfrentar a más de sus debilidades económicas estructurales: falta de flexibilidad monetaria, alto endeudamiento y reservas de liquidez inexistentes, presionadas en los últimos años; además de otros factores que agravaron la situación como la caída de ingresos petroleros en exportaciones por precios y nivel de producción, vencimientos importantes de la deuda externa, gobierno con baja popularidad, un sistema de salud con deficiencias para enfrentar la pandemia y la ruptura de la cadena comercial local y del exterior. Lo anterior se concretó en una contracción de la economía, mayor desempleo, reducción del consumo de los hogares y deterioro en la capacidad de pago de la población.

En 2021, a raíz de las elecciones presidenciales y sus resultados, la confianza en Ecuador se rescató y el país fue apreciado como favorable a la inversión privada. La recuperación de la confianza sería el factor preponderante en la expectativa de recuperación del país, pues el índice de confianza bajó de 5033 puntos base en abril-2020 a 760 luego de conocerse los resultados electorales y la aprobación de la ley para la protección de la dolarización. Por otro lado, la calificación del país otorgada por FITCH Ratings pasó de “Restricted Default” a B-/estable en septiembre de 2020, luego de la reestructuración de los bonos soberanos, esta calificación se mantiene hasta el momento.

Lamentablemente, el panorama de inestabilidad política y social, evidenciada en las paralizaciones fomentadas por algunos sectores de la población y la falta de consensos entre los diferentes poderes del estado, representa una dificultad para el Gobierno y limita el cumplimiento de las metas planteadas.

Entre el 13 y el 30 de junio de 2022 se dio un paro nacional impulsado por la CONAIE, que generó pérdidas de aproximadamente USD 1,000 millones y terminó bajo el condicionamiento de la apertura de mesas de diálogos con el movimiento indígena para la discusión de los distintos frentes de protesta. En las mesas de diálogo entre el Gobierno y el movimiento indígena se debatieron propuestas respecto a las demandas impuestas para concluir con el paro. En otras cosas, se han acordado los siguientes temas: focalización de subsidios de combustibles; condonación deudas en el sector financiero público de hasta USD 3,000; control de precios; moratoria sobre bloques petroleros; entre

otros. Las decisiones tomadas y los puntos acordados representan alto costo y por tanto presiones adicionales a la débil economía del país. A pesar de las amenazas de nuevas paralizaciones el Gobierno no aceptó la condonación de deuda mayor a USD 3,000 en el sector público y definirá programas de refinanciamiento para contrarrestar la limitada capacidad de pago de los deudores.

La inestabilidad implícita en el comportamiento social y político ha tenido un impacto significativo en la confianza de los mercados, que se refleja en un mayor rendimiento exigido por inversionistas extranjeros. El riesgo país, que se encontraba en 895 a principios de marzo de 2022, se ha incrementado de forma importante durante y luego del paro nacional. En octubre de 2022 alcanzó un máximo de 1,945 puntos, y se ha mostrado variable sobre los 1,043 puntos. Este comportamiento refleja la menor confianza del entorno internacional en el país y la volatilidad del precio del petróleo.

Por otro lado, luego de los picos en el precio del petróleo superiores a USD 100, impulsado por el conflicto armado entre Rusia y Ucrania, este cayó a un rango entre USD 80 y USD 88 durante septiembre, mientras que a inicios del mes de octubre registró variaciones positivas, pero posteriormente se ha estabilizado; al 31 de enero de 2023 el barril de petróleo WTI marcó el precio de 77.45 dólares.

En junio de 2022 el FMI anunció la aprobación de un desembolso adicional, tras la cuarta y quinta revisión de cumplimiento de metas del programa del acuerdo contraído con la Entidad y el monto restante se desembolsó en diciembre de 2022.

El acuerdo con el FMI por un total de USD 6,500 millones fue completado de manera exitosa y con la culminación de este el Gobierno prevé aplicar al programa de Resiliencia y Sostenibilidad que permitiría al país acceder a líneas de crédito entre USD 690 y USD 1,300 millones a un plazo de 20 años y una tasa de interés hasta 4% anual. Si bien se ha expresado el interés en este programa de crédito, el Presupuesto del Estado de 2023 no contempla estos posibles desembolsos como financiamiento, sino que se compone principalmente de deuda interna (50.7%), seguido de Multilaterales (40.5%) y Bonos (7.9%). En caso de que se haga efectivo el acceso al programa, los Bonos podrían ser reemplazados por el programa del FMI en USD 600MM ya que en el mercado internacional Ecuador debería pagar una tasa de 15% al menos considerando que el riesgo país según datos del BCE ha presentado una reducción desde su pico en octubre-2022 (1,945 vs. 1,181 a finales de ene-

2023), con el programa del FMI la tasa sería hasta del 4%².

En marzo-2022, Ecuador firmó contratos de crédito con el Banco de Desarrollo de América latina (CAF) por USD 175 millones para planes nacionales de educación agua potable y saneamiento³. Por su parte, a finales de mayo el Banco Mundial aprobó un crédito por USD 200 millones,⁴ financiamiento destinado para la reducción de desnutrición en personas embarazadas y niños de hasta 24 meses. El plazo de este préstamo es de 18 años, con 5 de gracia y una tasa de interés variable.

El 19 de septiembre de 2022 el presidente Lasso anunció que se logró un acuerdo para la reestructuración de la deuda con China de USD 3,227 millones, lo cual traería un ahorro para el país de USD 1,400 millones entre 2022 y 2025. Esta deuda se compone por USD 1,395 millones con el Banco de Desarrollo de China y USD 1,832 millones con el Banco de Exportaciones e Importaciones de China. Lo que el acuerdo alcanzado contempla es una extensión de tres años para el vencimiento; suspensión de las amortizaciones durante seis meses; reducción de la tasa de interés de la deuda.⁵

En el mes de septiembre también se ha evidenciado un alza en las tasas activas del sistema financiero, posterior a la tendencia decreciente que venían presentando desde 2021⁶. Este comportamiento en las tasas de interés se da por menores niveles de liquidez provocados por diversos factores como menores niveles de depósitos frente a demanda elevada de créditos, además de los bajos niveles de empleo adecuado y mayores niveles inflacionarios, que reducen la capacidad de ahorro de las familias, así como su poder adquisitivo.

En octubre-2022 Ecuador accedió a líneas de crédito con dos sólidas entidades internacionales (FED y BIS) que suman USD 1,840 millones y que sirven como líneas de emergencia para

requerimientos de liquidez, por lo cual son un importante apoyo para fortalecer la confianza de los mercados del exterior, estos respaldos son particularmente importantes en un país dolarizado.

El 19 de noviembre de 2022, la Comisión de Régimen Económico de la Asamblea Nacional aprobó la Proforma Presupuestaria de 2023, la cual aún deberá pasar por el Pleno de Legislativo⁷. Dentro de los supuestos macroeconómicos que se plantean para el año entrante está un crecimiento del PIB del 3.1%, con un precio promedio del barril de petróleo de USD 65, una producción diaria de 514,759 barriles (aproximadamente 5mil barriles más que el incremento planteado por Petroecuador hasta finales de 2022⁸), una inflación del 2.55% y un déficit fiscal del 2% del PIB (se prevé que los gastos superen a los ingresos en USD 2,630 millones).

Cifras económicas y perspectivas

El Banco Central del Ecuador (BCE) notificó una recuperación del PIB constante de 4.24% en 2021, luego de la contracción de 2020 (-7.79%). Las cifras al segundo trimestre de 2022 señalaban un crecimiento interanual de 1.7%, que mostraba una ralentización de la economía, pero al tercer trimestre son más alentadoras con un crecimiento del 3.19% respecto a 2021.

Según las últimas previsiones del BCE, se estima que el PIB del país crecería en 2.7%⁹ en 2022, lo cual incorpora el impacto negativo del paro sobre la economía nacional. Las expectativas para 2023 son más optimistas, esperando superar los niveles prepandemia de estas variables macroeconómicas.

En la siguiente tabla, se muestra el comportamiento de variables macroeconómicas de 2021 y del tercer trimestre de 2021 y 2022, así como el esperado de 2022 y 2023, tomados de las cuentas trimestrales y previsiones del BCE.

² Primicias: <https://www.primicias.ec/noticias/economia/fondo-monetario-prestar-millones-ecuador/>

³ Ecuador firma créditos con CAF por USD 175 millones - <https://www.caf.com/es/actualidad/noticias/2022/03/ecuador-firma-creditos-con-caf-por-usd-175-millones/>

⁴ Banco Mundial aprueba un crédito de USD 200 millones para Ecuador - <https://www.primicias.ec/noticias/economia/banco-mundial-credito-ecuador-desnutricion/>

⁵ Ecuador reestructura USD 3.227 millones de deuda con China - <https://www.primicias.ec/noticias/economia/ecuador-acuerdo-deuda-china/>

⁶ Las tasas de interés para todos los créditos empiezan a subir

-<https://www.primicias.ec/noticias/economia/tasa-interes-credito-aumento/>

⁷ Primicias: <https://www.primicias.ec/noticias/economia/informe-proforma-aprobacion-comision/>

⁸ Petroecuador aumentará la producción en seis campos petroleros en 2022 - <https://www.primicias.ec/noticias/economia/petroecuador-produccion-petroleo-ecuador-negocios/>

⁹ Previsiones macroeconómicas del BCE descargadas a septiembre de 2022.

Indicador	2021	2022 (p)	2023 (p)	2021.I	2022.III
Producto Interno Bruto (PIB)	4.24%	2.69%	3.07%	-4.07%	3.19%
Exportaciones	-0.13%	5.55%	5.12%	-7.04%	0.11%
Importaciones	13.25%	9.29%	3.98%	-2.19%	-0.39%
Consumo final Hogares	10.22%	4.97%	3.19%	2.00%	3.84%
Consumo final Gobierno	-1.69%	-0.42%	-0.19%	-9.81%	2.05%
Formación Bruta de Capital Fijo	4.33%	6.76%	3.68%	-5.63%	0.99%

En 2021 se destaca el crecimiento de los sectores de transporte y comercio con el 11.1% y 13.1% respectivamente; otro sector con un crecimiento notorio fue el de alojamiento y servicios de comida, que alcanzó niveles cercanos a los de prepandemia según las cifras del BCE, denotando así el retorno a la normalidad y disminución de restricciones.

Las principales industrias por su aporte al valor agregado durante el segundo trimestre son: manufactura, comercio, enseñanza y servicios sociales y de salud, petróleo y minas y transporte. En conjunto, el crecimiento de estos sectores respecto al primer trimestre de 2021 es de USD 93MM, es decir un crecimiento del 1.1%, por otro lado, posterior al paro nacional en junio-2022 se aprecia que agricultura, pesca, servicios domésticos y actividades relacionadas a explotación y refinamiento de petróleo y minas se contraen en promedio 5.3%.

Durante el segundo trimestre de 2022, se apreciaron comportamientos favorables en algunos sectores de la economía, sin embargo, los de mayor peso sobre el valor agregado no han presentado variaciones significativas o se han reducido.

Las situaciones fiscal, social y política siguen siendo complicadas y la incertidumbre de la economía frente al entorno operativo adverso persiste. Es importante destacar la crisis de seguridad y social que enfrenta Ecuador a la fecha. El País necesita entrar en un pacto político, social y económico, para buscar acciones consensuadas de políticas planificadas.

Sectorial Cartera de Vivienda

El sector de la construcción es sensible al entorno macroeconómico, debido al uso intensivo en capital y mano de obra, enfocado en inversiones de mediano y largo plazo; de manera que es una de las primeras industrias en verse afectada durante etapas contractivas y una de las últimas en recuperarse.

Este sector registró una tendencia decreciente entre 2015 y 2019, a excepción de 2018 donde se observó una recuperación de 0.6%. A lo largo de 2020, el sector presentó un decremento de alrededor del 20% de su valor agregado bruto (VAB) en precios constantes. En 2021 este sector representó el 6.38%, reduciendo su peso dentro de las industrias de mayor valor agregado bruto (noveno lugar) y presentó una caída de 6.6% en comparación con el mismo periodo del año pasado¹⁰. Al segundo trimestre de 2022, el sector de la construcción presenta un crecimiento de 0.1% respecto al mismo periodo de 2021 y sigue ocupando el noveno lugar dentro de las industrias con mayor valor agregado. Según las proyecciones del BCE, para 2022 se espera una contracción de la industria del 2% en su VAB en valores constantes y una recuperación del 3.5% para 2023.

En el Ecuador la actividad inmobiliaria está financiada principalmente por el sistema financiero privado y por Instituto Ecuatoriano de Seguridad Social (BIESS). En 2021 la institución financió USD 596MM, un crecimiento superior al 30% frente al 2020; el presupuesto aprobado para el año 2022 es de USD 752MM (26% más que el año pasado), lo que refleja su importante rol como dinamizador del mercado hipotecario en el país. No obstante, sus colocaciones de este tipo de crédito mantienen una reducción constante desde el año 2016, y en 2020 estas fueron 33.4% menores al 2019. Por su parte la recuperación esperada por amortización de su cartera sería de USD 422 millones.

Hasta junio-2022 el BIESS mantuvo alrededor de 217M operaciones vigentes que en total suman una cartera de crédito de USD 7,105 millones¹¹. A esta misma fecha, la cartera morosa del BIESS asciende a los USD 886 millones (12.5% de morosidad)¹², si bien muestra una tendencia de recuperación respecto al año de pandemia y el pasado, sigue siendo mayor a la del sistema financiero privado, que según datos de la Superintendencia de Bancos se encuentra en 3.16%. El Gerente General del BIESS esperaba poder reducir la tasa de morosidad al 7% en 2022 según lo indicó en una noticia de prensa, para conseguir con su objetivo se planea externalizar los servicios de cobranzas por medio de procesos de contratación pública y afirmó que, del monto de cartera en mora, el 31% (USD 251MM) se encuentran en procesos de coactiva¹³.

¹⁰ Banco Central del Ecuador- Cuentas nacionales trimestrales no. 120

¹¹ APIVE - Entrevista: BIESS y ASOBANCA se pronuncian sobre las perspectivas de colocación de hipotecarios en el 2022 <https://apive.org/entrevista-biess-y-asobanca-se-pronunciansobre-las-perspectivas-de-colocacion-de-hipotecarios-en-el-2022/>

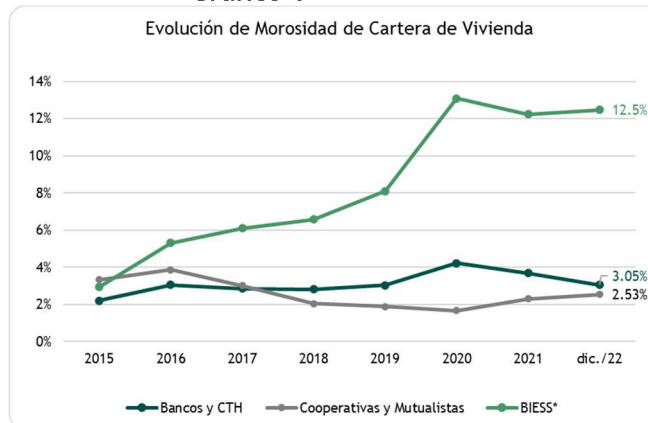
¹² Expreso - El 31% de la cartera en mora del Biess se cobra vía coactiva <https://www.expreso.ec/actualidad/economia/31-cartera-mora-biess-cobra-via-coactiva-128420.html>

¹³ Expreso - El 31% de la cartera en mora del Biess se cobra vía coactiva

Respecto a la cartera de vivienda del sistema financiero privado, esta llega a diciembre-2022 a USD 2,423 MM. Dentro de la cartera del sector financiero privado, la cartera inmobiliaria a la presenta una morosidad de 3.03%, mientras que la cartera de vivienda de interés público llega a 9.1%.

Se observa un deterioro general de la calidad de la cartera de créditos hipotecarios, que refleja la situación macroeconómica y los efectos de la pandemia del COVID-19. En el caso de sistema financiero privado este no se refleja totalmente en las cifras, por los procesos de diferimiento, refinanciamiento y reestructuración aplicados a una parte significativa de la cartera. En 2022 se refleja una tendencia creciente en la tasa de morosidad, con excepción del Sistema Financiero Privado (bancos y CTH).

Gráfico 1



Nota: Datos de BIESS disponibles a junio-2022. Fuente: Superintendencia de Bancos, Superintendencia de Economía Popular y Solidaria. Elaboración: BWR

La reproducción o distribución total o parcial está prohibida, salvo con permiso escrito de BANKWATCH RATINGS. Todos los derechos reservados. En la asignación y el mantenimiento de sus calificaciones, BANKWATCH RATINGS se basa en información que recibe de los emisores y de otras fuentes que BANKWATCH RATINGS considera confiables. BANKWATCH RATINGS lleva a cabo una investigación razonable de la información recibida sobre la que se basa de acuerdo con sus metodologías de calificación, y obtiene verificación razonable de dicha información de fuentes independientes, en la medida en que dichas fuentes se encuentren disponibles para una emisión dada. La forma en que BANKWATCH RATINGS lleve a cabo el análisis y el alcance de la verificación por parte de terceros que se obtenga variará dependiendo de la naturaleza de la emisión calificada y el emisor, los requisitos y prácticas en que se ofrece y coloca la emisión, la disponibilidad y la naturaleza de la información pública relevante, el acceso a la administración del emisor, la disponibilidad de verificaciones preexistentes de terceros tales como los informes de auditoría, cartas de procedimientos acordadas, evaluaciones, informes actuariales, informes técnicos, dictámenes legales y otros informes proporcionados por terceros, la disponibilidad de fuentes de verificación independiente y competentes de terceros con respecto a la emisión en particular y una variedad de otros factores. Los usuarios de calificaciones de BANKWATCH RATINGS deben entender que ni una investigación mayor de hechos ni la verificación por terceros puede asegurar que toda la información en la que BANKWATCH RATINGS se basa en relación con una calificación será exacta y completa. En última instancia, el emisor es responsable de la exactitud de la información que proporciona a BANKWATCH RATINGS y al mercado en los documentos de oferta y otros informes. Al emitir sus calificaciones, BANKWATCH RATINGS debe confiar en la labor de los expertos, incluyendo los auditores independientes con respecto a los estados financieros y abogados con respecto a los aspectos legales y fiscales. Además, las calificaciones son intrínsecamente una visión hacia el futuro e incorporan las hipótesis y predicciones sobre acontecimientos futuros que por su naturaleza no se pueden comprobar cómo hechos. Como resultado, a pesar de la comprobación de los hechos actuales, las calificaciones pueden verse afectadas por eventos futuros o condiciones que no se previeron en el momento en que se emitió o afirmó una calificación.

La información contenida en este informe se proporciona "tal cual" sin ninguna representación o garantía de ningún tipo. Una calificación de BANKWATCH RATINGS es una opinión en cuanto a la calidad crediticia de una emisión. Esta opinión se basa en criterios establecidos y metodologías que BANKWATCH RATINGS evalúa y actualiza en forma continua. Por lo tanto, las calificaciones son un producto de trabajo colectivo de BANKWATCH RATINGS y ningún individuo, o grupo de individuos, es únicamente responsable por la calificación. La calificación no incorpora el riesgo de pérdida debido a los riesgos que no sean relacionados al riesgo de crédito, a menos que dichos riesgos sean mencionados específicamente. BANKWATCH RATINGS no está comprometido en la oferta o venta de ningún título. Todos los informes de BANKWATCH RATINGS son de autoría compartida. Los individuos identificados en un informe de BANKWATCH RATINGS estuvieron involucrados en, pero no son individualmente responsables por, las opiniones vertidas en él. Los individuos son nombrados solo con el propósito de ser contactos. Un informe con una calificación de BANKWATCH RATINGS no es un prospecto de emisión ni un sustituto de la información elaborada, verificada y presentada a los inversores por el emisor y sus agentes en relación con la venta de los títulos. Las calificaciones pueden ser modificadas, suspendidas, o retiradas en cualquier momento por cualquier razón a sola discreción de BANKWATCH RATINGS. BANKWATCH RATINGS no proporciona asesoramiento de inversión de cualquier tipo. Las calificaciones no son una recomendación para comprar, vender o mantener cualquier título. Las calificaciones no hacen ningún comentario sobre la adecuación del precio de mercado, la conveniencia de cualquier título para un inversor particular, o la naturaleza impositiva o fiscal de los pagos efectuados con relación a los títulos. La asignación, publicación o diseminación de una calificación de BANKWATCH RATINGS no constituye el consentimiento de BANKWATCH RATINGS a usar su nombre como un experto en conexión con cualquier declaración de registro presentada bajo la normativa vigente. Todos los derechos reservados. © BankWatch Ratings 2023.