



Ecuador
Quinto Seguimiento

Titularización Hipotecaria de Mutualista Pichincha 5, FIMUPI 5 Valores TCIMUPI 5

Calificación

Clase	Calif. Actual	Calif. Anterior	Último cambio
A5	AAA	NR	NR

Calificación otorgada en el último comité de calificación:

Calificación Actual: Calificación del valor hasta antes de que se diera el último cambio de calificación

Calificación Anterior: Calificación del valor hasta antes de que se diera el último cambio de calificación

Último Cambio: Fecha del Comité de Calificación en el que se decidió el cambio de calificación

NR: No registra cambio de calificación;

N/A: No aplica

AAA: "Corresponde al patrimonio autónomo que tiene excelente capacidad de generar los flujos de fondos esperados o proyectados y de responder por las obligaciones establecidas en los contratos de emisión."

Principales participantes:

- **Originador:** Asociación Mutualista de Ahorro y Crédito para la Vivienda Pichincha
- **Administrador Cartera:** Asociación Mutualista de Ahorro y Crédito para la Vivienda Pichincha
- **Agente de Manejo:** ANEFI S.A. desde sep-2015
- **Agente Pagador:** CTH S.A.

Contactos:

Carlos Ordóñez, CFA
(5932) 226 9767 ext. 105
cordonez@bwratings.com

Econ. José Solís Aparicio
(5932) 292 2426 ext. 113
jsolis@brwratings.com

Fundamento de la calificación

El Comité de Calificación de BankWatch Ratings decidió mantener la calificación de 'AAA' a la clase A5. La calificación otorgada refleja la sólida estructura financiera de la titularización, que proviene principalmente del alto sobrecolateral que se ha generado y que protege a la titularización de escenarios de estrés elevado.

De acuerdo a la Codificación de Resoluciones del Consejo Nacional de Valores, la calificación AAA: "corresponde al patrimonio autónomo que tiene excelente capacidad de generar los flujos de fondos esperados o proyectados y de responder por las obligaciones establecidas en los contratos de emisión".

Importante cobertura de mecanismos de garantía: A la fecha de corte se han pagado en tiempo y forma las clases A1, A2, A3 Y A4. La escritura establece que el interés extraordinario generado durante la etapa de amortización debe pagarse a la clase A5, luego de finalizar la amortización total de las clases precedentes. A jun-2018, el saldo por pagar por este concepto a la clase A5 suma USD 7.4 MM. El contrato establece que el pago de la cuenta acumulada por pagar a la clase A5 será efectuado mediante transferencia del 100% de los activos remanentes en el Fideicomiso por lo que la calificadoradora considera que al momento no existe riesgo de crédito en la presente titularización.

El nivel de sobrecolateral acumulado es holgado en relación al saldo de capital de la clase A5 que es de USD 1, lo que permite que el Fideicomiso de titularización tenga la capacidad de pagar en tiempo y forma a la clase vigente que se ha calificado.

Calidad de la cartera titularizada: La cartera titularizada está altamente diversificada por emisor y corresponde a créditos hipotecarios de vivienda originados por Mutualista Pichincha. El indicador de morosidad mantiene una tendencia decreciente y registró un 9.05% a jun-2018.

Opinión legal favorable sobre estructura: Hemos recibido una opinión legal favorable respecto a la legalidad y forma de transferencia de los activos del patrimonio autónomo. La transferencia efectiva de dominio de la cartera transferida se realiza a través del respectivo contrato de compraventa de cartera. Hemos recibido confirmación escrita por parte de la Fiduciaria de haber recibido físicamente todos los documentos de crédito que respaldan las operaciones transferidas al Fideicomiso.

Calificación Local: La calificación emitida pertenece a una escala local, la cual indica el riesgo de crédito relativo dentro del mercado ecuatoriano y por lo tanto no incorpora el riesgo de convertibilidad y transferencia. La calificación sí incorpora los riesgos del entorno macroeconómico y de la industria que podrían afectar positiva o negativamente el riesgo de crédito de la transacción.

Presentación de Cuentas

El presente análisis se encuentra fundamentado principalmente en los siguientes documentos e información:

- Contrato de Fideicomiso y demás documentos legales pertinentes.
- Estados financieros del Fideicomiso al 2013, 2014 y 2015 auditados por KPMG, estados financieros al 2016 auditados por Pricewaterhouse-Coopers y estados financieros al 2017 auditados por Moore Stephens. En todos ellos, la opinión de la auditora es favorable respecto a la razonabilidad de su presentación con base en las Normas Internacionales de Información Financiera (NIIF).
- Estados financieros no auditados del Fideicomiso desde el inicio de la titularización hasta junio 2018, preparados de acuerdo a las NIIF.
- Información sobre la evolución del activo subyacente del Fideicomiso, relevante para el análisis de capacidad de pago de las clases emitidas, con la misma fecha de corte.
- Estados financieros de ANEFI a diciembre 2017 y junio 2018 preparados bajo las normas NIIF. Información relevante sobre el Agente de Manejo y su capacidad para administrar el Fideicomiso.
- Estados financieros de Mutualista Pichincha de los años 2011 al 2017, auditados por Pricewaterhouse-Coopers en los primeros dos años, KPMG en los siguientes tres y BDO Ecuador CÍA. LTDA para 2016 y 2017. En todos los casos la opinión es favorable respecto a su adecuada presentación bajo las normas establecidas por la Superintendencia de Bancos.
- Información histórica del comportamiento de la cartera hipotecaria colocada por Mutualista Pichincha desde 2005 a diciembre-2015 y de las políticas actuales de originación y cobranzas.

Entorno Económico y Riesgo Sectorial

Por favor remitirse al anexo 1.

Hechos Relevantes y Subsecuentes

Cambios administrativos y de gestión de cobranzas de la Mutualista Pichincha

El 5 de julio de 2016 la Mutualista Pichincha informa como hecho relevante la renuncia de la Gerencia General y de la Dirección de Negocios Financieros. La institución queda a cargo del anterior subgerente general, funcionario de amplia trayectoria interna y conocimiento del negocio financiero.

Por otro lado, frente a la tendencia de deteriorarse que mostró la cartera en 2015 y 2016, la Mutualista contrató una empresa externa que apoya y da seguimiento al proceso de cobranza.

A partir de febrero de 2017 la Mutualista contrató un nuevo Jefe de Cobranzas y tres gestores. Adicionalmente, en agosto-2017, la Mutualista Pichincha contrató un abogado que se encarga del seguimiento de la gestión de cobranzas de los fideicomisos. La calificadora encuentra positivas estas incorporaciones puesto que si bien los niveles de morosidad del Originador todavía se encuentran altos (6.8%), estos han disminuido frente a los mostrados a fines de 2016 (7.7%) y en el primer semestre del 2017 (8.5%).

Análisis de la capacidad de pago de la emisión

Actualmente, el monto emitido de las clases A1, A2, A3 y A4 se encuentra cancelado en su totalidad y queda pendiente por amortizar los intereses extraordinarios de la clase A5 que tienen prelación sobre el monto emitido de dicha clase que es USD 1 y tiene como fecha de vencimiento legal el 01 de septiembre del 2023.

Dentro de la estructura del fideicomiso se establece que durante la etapa de amortización, la clase A5 irá acumulando como interés extraordinario los valores remanentes luego de pagar todos los gastos del fideicomiso que incluyen los intereses de las clases A1, A2, A3 y A4 en una cuenta por cobrar. A junio 2018, el interés extraordinario asciende a 7.4 MM, y es un monto variable pues depende de los ingresos y gastos que mantenga el Fideicomiso mensualmente.

Esta cuenta será pagada mediante transferencia del 100% de los activos remanentes del Fideicomiso. Es por ello que la calificadora considera que al momento no existe riesgo de crédito pues por su concepción, el interés extraordinario siempre equivaldrá al excedente existente, que en este momento es amplio, y el único pago de renta fija correspondería a USD 1 de capital que se liquidaría al final.

Para calcular la pérdida bruta esperada (antes de recuperaciones por vía legal) en un escenario base (*pérdida base* en adelante), se considera varios factores, entre estos: el comportamiento histórico de la cartera del Originador; sus políticas de originación y de cobranzas; la experiencia internacional; el análisis de las características de cada crédito fideicomitado, como son: su morosidad, las relaciones deuda/garantía (DAV) y cuota mensual/ingreso (CIN); y las concentraciones geográficas y por deudor de la

cartera, así como la madurez de la misma (número de cuotas pagadas).

A la fecha de corte, se estima que en un escenario base, la cartera titularizada podría llegar a tener hasta el final de la titularización una pérdida base (antes de recuperación legal) del 24.65% de su saldo insoluto actual. Si calculamos este porcentaje en relación al monto de la cartera inicialmente transferida este sería de 2.56%.

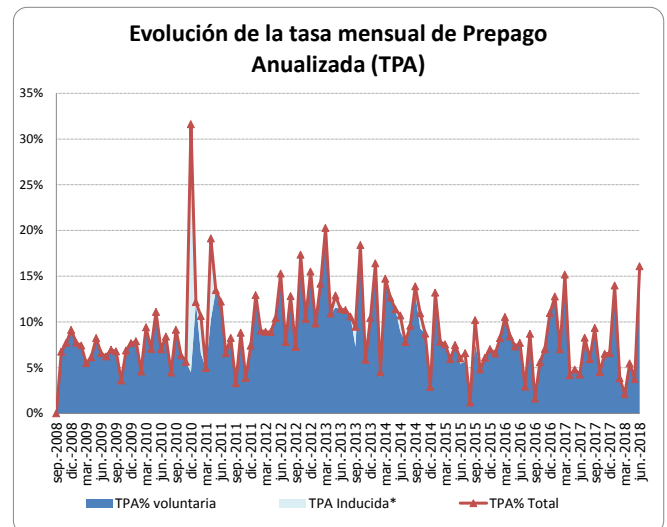
A jun-2018, la cartera con más de tres cuotas representa el 9.05% del saldo actual y 1.23% del monto originalmente transferido. La cartera ha presentado un mejor comportamiento que lo esperado en función del análisis histórico de la cartera del Originador.

Prepago de la cartera

La tasa promedio de prepago anual (TPA) de la cartera mantiene una tendencia decreciente puesto que a medida que la cartera madura, los incentivos para que los deudores precancelen sus cuentas es cada vez menor; a junio 2018 se ubica en 8.86 %.

Por otro lado, mientras mayor sea la brecha entre la tasa de interés activa de los créditos titularizados y la de mercado, mayor será la probabilidad de prepago. Este riesgo se encuentra mitigado actualmente por el alto nivel de sobrecolateral existente.

El Anexo de Especificaciones que es parte integrante de la escritura del Fideicomiso establece que, si el prepago mensual anualizado supera el 10% anual, el Originador deberá vender cartera sin premio, por el valor que exceda al prepago definido. En caso que el Originador oferte cartera por valores superiores, hasta 20% en exceso de lo requerido, el Fideicomiso reconocerá, hasta por dicho 20%, el premio original pactado en esta titularización. Adicionalmente, el Anexo también indica que tales operaciones las haría el Fideicomiso siempre que el saldo insoluto y plazo restante de los títulos valores evolucionen según lo programado. De no ser así, se deberá usar los fondos recibidos en prepago hasta eliminar las diferencias respecto de lo programado. Una vez cubiertas las diferencias se podrá adquirir nuevos créditos.



*La TPA Inducida representa el monto de ventas de cartera al originador realizadas por el Fideicomiso, que históricamente ha sido 0% con excepciones puntuales, el proceso más importante de prepago inducido se dio en dic-2010 con un valor anualizado de 28.30%.

Estructura Financiera y Legal

Hemos recibido una opinión legal favorable respecto a la legalidad y forma de transferencia de los activos del patrimonio autónomo.

La Fiduciaria, en calidad de representante legal del Fideicomiso, en su momento recibió físicamente los documentos de crédito, y la propiedad de los documentos ha sido transferida al fideicomiso sin reserva de ninguna clase.

Un resumen de las principales características de la estructura puede encontrarse en el informe de calificación inicial disponible en nuestra página web, www.bankwatchratings.com.

Mecanismos de garantía y cobertura de riesgos

El Fideicomiso establece como garantía de la emisión la subordinación entre clases. Existe una subordinación de pago de la Clase A5 respecto de las Clases A4, A3, A2 y A1, una subordinación de la Clase A4 respecto de las Clases A3, A2 y A1, una subordinación de la Clase A3 respecto de las Clases A2 y A1 y una subordinación de la Clase A2 respecto de la Clase A1.

Los niveles de cobertura de la pérdida base antes de recuperación legal continúan fortaleciéndose. A junio 2018, el sobrecolateral acumulado de cartera y fondos disponibles (netos de obligaciones inmediatas) representan en su conjunto el 110.06% del saldo de la cartera fideicomitada.



Clase	Mecanismos de garantía	Cobertura pérdida base
A5	110,06%	6,12

Si se considerara la pérdida neta de las recuperaciones por vías legales, estas coberturas serían mayores.

Se espera que dicha cobertura continúe incrementándose pues hasta que se realice la liquidación del Fideicomiso la generación mensual de interés de la cartera, servirá para cubrir con los gastos operativos del mismo pues las clases ya se encuentran amortizadas y ya no se debe cumplir con el pago de gastos financieros.

La Fiduciaria ha administrado los recursos provenientes de la recaudación de capital e interés de la cartera principalmente para el pago de los gastos mensuales y del interés y capital de las clases emitidas, de acuerdo con la prelación y procedimientos definidos en la estructura de la titularización.

El 99.7% de la liquidez del Fideicomiso se encuentra en una cuenta a la vista en la Mutualista Pichincha, por lo cual esa porción del activo mantendría riesgo de contraparte, dado que está vinculada al riesgo de crédito del Originador. El 0.3% restante se encuentra en una cuenta a la vista en el Produbanco, institución calificada como AAA- por BankWatch Ratings con corte mar-2018. Los fondos disponibles representan el 6.4% del activo total.

Tras la cancelación de las clases A1, A2 y A3 y A4, la A5 es actualmente la de mayor prelación, y su saldo de capital tiene la protección del sobrecolateral acumulado, que representa el 110.06% del saldo actual de cartera.

Gastos de operación

Los gastos de operación del Fideicomiso están compuestos principalmente por honorarios de administración de cartera y de agente de manejo; honorarios de soporte operativo; comisión de custodia; mantenimiento en la bolsa de valores; servicios al agente pagador; contratación de la calificación de riesgo, y auditoría.

Desde la fecha de constitución del Fideicomiso hasta jun-2018, se registraron gastos operativos (excluyendo gastos de interés y premio por compra de cartera) por USD 2.8MM, de los cuales el 84% corresponde a la porción variable, conformada por comisiones, honorarios del agente de manejo y registro en bolsa de valores.

Para este análisis se ha considerado una proyección de gasto fijo mensual de 7 M, que incorpora un estrés de 20%. El gasto variable se estima en 0.8596% anual, y está compuesto por el honorario de administración, y pago anual por mantenimiento en el registro de las bolsas de valores.

El gasto mensual es bajo en comparación a los intereses ganados de la cartera, que en el último semestre promedian USD 82 M mensuales.

Evolución de la Titularización

Evolución de la Emisión

El 30 de octubre de 2008 el Fideicomiso realizó la emisión de los valores de contenido crediticio denominados TCIMUPI 5, distribuidos en las clases A1, A2, A3, A4 y A5, por un total de USD 64,998M. En ese momento se inició la etapa de amortización.

En junio del 2012 se completó la amortización de la clase A1; la clase A2 concluyó sus pagos en agosto-2014; la clase A3 fue cancelada en su totalidad en enero-2016 y la clase A4 se canceló en octubre-2017.

Actualmente se encuentra vigente la clase 5, que no recibe un pago mensual, pero recibirá como *interés extraordinario* todos los excedentes del Fideicomiso posterior a la cancelación de la clase A4.

Clase	A1	A2	A3
Fecha Emisión	30-oct-08	30-oct-08	30-oct-08
Monto Emitido (USD)	35.748.975	16.249.534	6.499.814
Saldo Insoluto (USD)	Cancelada	Cancelada	Cancelada
Tasa**	TPP-5.45%	TPP- 5%	TPP- 3,75%
Plazo legal remanente	0	0	0
Fecha Venc legal	01-nov-13	01-nov-16	01-abr-18
Autorización SIC	No. Q.IMV.08.4389, del 21/oct/2008		

Clase	A4	A5
Fecha Emisión	30-oct-08	30-oct-08
Monto Emitido (USD)	6.499.813	1
Saldo Insoluto (USD)	Cancelada	1
Tasa**	TPP-2.65%	Ver Nota 1
Plazo legal remanente	0	68
Fecha Venc legal	01-ago-23	01-sep-23
Autorización SIC	No. Q.IMV.08.4389, del 21/oct/2008	

* Tasa se reajusta en función de la tasa promedio ponderada de la cartera. Bajo niveles establecidos la fórmula de reajuste cambia

Nota 1: Los tenedores de la clase A5 percibirán un rendimiento que será el resultado de los excedentes del Fideicomiso, una vez atendidos los gastos de intereses y otros cargos que mes a mes registre el Fideicomiso.

Evolución del activo de respaldo

El activo de la titularización se compone principalmente de fondos disponibles por USD 293M (netos de obligaciones inmediatas) y por 458 operaciones de cartera inmobiliaria originada por Mutualista Pichincha, que suman USD 7MM.

La diversificación geográfica de la cartera es adecuada, con una mayor concentración en las provincias de Pichincha y Guayas, debido a la importancia de estas zonas en la economía nacional.

El riesgo de concentración esta mitigado por la diversificación por emisor, calidad de la cartera y la cobertura de sus garantías.

	Seguimiento 4	Seguimiento 5
Información corte a	dic-17	jun-18
Fecha de análisis	feb-18	ago-18
Fondos Disponibles (US\$ M)	248,629	292,637
Saldo Cartera Titularizada (US\$ M)	7.842	6.763
Total	8.091	7.056
Número de Operaciones	566	458
Monto Promedio Crédito (US\$ M)	13,855	12,833
Tasa Prom Pond Interés Anual (%)	10,78%	10,78%
Plazo Original Prom p. (meses)	176	178
Plazo Remanente prom p.(meses)	58	54
Madurez prom p. (meses)	115	120
CIN prom pond * (%)	17,82%	17,66%
DAV Actual prom pond (%)	32,44%	31,02%
DAV Original prom pond (%)	63,87%	64,00%
Concentración Regional:		
Pichincha	47,4%	48,6%
Guayas	10,8%	11,2%
Azuay	5,2%	5,1%
Manabí	9,1%	8,8%
Otras Provincias (<3%)	27,6%	26,4%

* Para este cálculo se excluye a cartera conformada por deudores con ingresos reportados inferiores a USD 386 y mayores a USD 15,000.

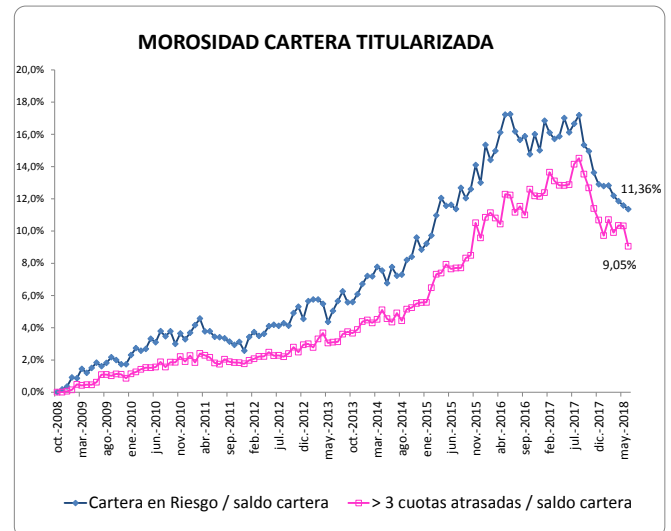
La cartera del Fideicomiso es madura, en promedio muestra más de diez años de tiempo transcurrido desde su emisión. Esta característica favorece las expectativas de que la calidad de la cartera se mantenga en niveles similares a los actuales.

Puesto que la estructura se encuentra en etapa de amortización, se espera que bajo circunstancias normales no entren nuevos créditos al Fideicomiso, con excepción de que se den condiciones específicas relacionadas a un prepago y tasas de morosidad elevadas, hecho que no se ha presentado.

Con respecto al indicador de cuota / ingreso (CIN), se mantiene en niveles conservadores, aun luego de excluir del cálculo a los deudores reportados con ingresos bajos y mayores a USD 15,000. El promedio ponderado de este indicador es 17.66% y refleja una adecuada capacidad de pago promedio de los deudores.

El plazo promedio remanente de la cartera es de 54 meses a jun-2018. Este valor es menor que el plazo promedio ponderado de vencimiento legal de la última clase emitida (68 meses).

Con respecto a la tasa de interés promedio ponderada de la cartera (TPP), esta se ha mantenido constante desde el momento de la emisión. La fórmula de reajuste de las clases emitidas con respecto a la TPP protegería el margen de interés de la titularización, por lo cual este hecho no tendría un efecto significativo en la capacidad de pago de la emisión.



La cartera titularizada posee niveles de morosidad altos, mismos que están influenciados por la reducción del saldo insoluto de la cartera, lo que es parte de la evolución normal de la estructura. Sin embargo, se aprecia una contracción de este indicador respecto al seguimiento anterior. La cartera en riesgo de la titularización representa el 1.24% del saldo de cartera inicialmente transferida, porcentaje inferior a la cartera de vivienda del sistema de bancos privados (3.34%) y del sistema de mutualistas (5.68%) a jun-2018. En relación con el saldo actual, el monto con operaciones con más de 3 cuotas vencidas llega a un 9.05%, inferior a dic-2017 (10.68%).

El 19.27% de la cartera actual del fideicomiso corresponde a créditos que tiene 6 o más cuotas vencidas y aquellos en proceso legal de recuperación. No obstante, estos créditos están respaldados con garantía hipotecaria.

Mutualista Pichincha

(Originador y Administrador de Cartera)

Mutualista Pichincha es el originador de la presente titularización y de los créditos hipotecarios de vivienda que conforman el Fideicomiso. Adicionalmente, mantiene la administración de la cartera fideicomitada, que consiste en realizar la gestión de cobro, recaudar los pagos de los deudores y transferirlos diariamente a la cuenta del Fideicomiso.



BankWatch Ratings no realiza calificación pública de esta Institución. No obstante, en función del análisis de las políticas y procedimientos de originación y cobranza de la cartera así como de la estructura organizacional de los departamentos involucrados en esta gestión, y de la amplia experiencia en manejo de cartera hipotecaria de Mutualista Pichincha, consideramos que está en capacidad de administrar la cartera de las titularizaciones que origina.

Mutualista Pichincha se constituyó como una institución de derecho privado con finalidad social, al amparo del Banco Ecuatoriano de la Vivienda y de las Asociaciones Mutualistas de Ahorro y Crédito para la Vivienda en noviembre de 1961.

Anteriormente estaba controlada por la Superintendencia de Bancos. No obstante, en función de las disposiciones del Código Monetario y Financiero expedido en septiembre-2014 la Mutualista decide formar parte del Sector Financiero de la Economía Popular y Solidaria, y el 12 de mayo de 2017 la Superintendencia de Economía Popular y Solidaria (SEPS) aprueba el cambio de estatutos de las Mutualista. El 22 de diciembre de 2017 se eligieron los miembros del Consejo de Administración y del Consejo de Vigilancia, instancias que reemplazan al anterior Directorio y Comité de Auditoría.

Mutualista Pichincha es líder en su sistema conformado por cuatro entidades a jun-2018. La entidad tiene una participación del 73.2% de activos del Sistema de Mutualistas. Comparado con el Sistema de Bancos Privados, la Mutualista ocuparía la posición número 11.

La institución es una de las mayores generadoras de titularizaciones de cartera hipotecaria en el país con 10 procesos originados. Esto ha permitido generar un mayor volumen de colocación y a su vez liberar liquidez para el desarrollo de sus proyectos inmobiliarios y disminuir el descalce de plazos de su balance.

La Institución tiene una cobertura en 13 ciudades del país, a través de 27 agencias a nivel nacional (11 en Quito, 9 en otros cantones de la sierra, 3 en Guayaquil y 4 en otras localidades de la costa). Adicionalmente mantiene una alianza estratégica con empresas y personas en Estados Unidos (New York y Plainfield) y Europa (España e Italia) para promocionar entre migrantes sus productos de financiamiento de compra de inmuebles en Ecuador. Esta estrategia ha apoyado de forma importante los objetivos de colocación.

La estructura legal de la titularización independiza a la cartera subyacente del riesgo de crédito del Originador. La vinculación del riesgo de la estructura con el del originador proviene únicamente de los fondos disponibles que mantiene el Fideicomiso en la

Mutualista. La recaudación de la cartera fideicomitida es transferida diariamente a la cuenta del Fideicomiso.

En el informe de la calificación inicial, disponible en www.bankwatchratings.com, se analizaron las políticas y procedimientos de originación y cobranza del Originador.

Como se indicó en dicho informe, para las nuevas operaciones se requiere obligatoriamente la hipoteca sobre el bien financiado, aunque anteriormente se otorgaba a migrantes créditos de vivienda bajo la figura de un fideicomiso en garantía, que mantenía la propiedad del inmueble financiado. Esta posibilidad se eliminó debido a que el proceso de recuperación por vía legal de los créditos de este tipo con problemas de incobrabilidad resultó más complejo en tiempo y costos.

Es importante indicar que la titularización analizada se encuentra en etapa de amortización por lo cual no se esperaría que ingresen en el futuro nuevos créditos al fideicomiso.

Como se indica en los hechos relevantes de este informe, frente a la tendencia a deteriorarse de su cartera, la Mutualista ha contratado a una empresa externa que apoya y da seguimiento a la gestión de cobranza con el fin de mejorarla.

Administradora de fondos y fideicomisos ANEFI S.A. (Agente de Manejo)

La empresa ANEFI S.A. Administradora de Fondos y Fideicomisos (ANEFI en adelante) es desde septiembre 2015 la fiduciaria de la presente titularización. Consideramos que ANEFI posee la capacidad técnica y experiencia para desempeñar en forma adecuada la función de Administradora del presente Fideicomiso.

La Fiduciaria se constituyó bajo la denominación social de Administradora de Fondos y Fideicomisos Produfondos S.A. con escritura pública otorgada el 4 de marzo de 1994, ante la Notaría Décimo Octava del cantón Quito, inscrita en el Registro Mercantil de Quito el 29 de marzo de 1994, con un plazo de duración de 50 años. En 2013 cambia sus estatutos sociales y nombre al actual. A diciembre 2015, la empresa posee un patrimonio neto de USD 1.1MM, y actualmente administra 15 titularizaciones hipotecarias que anteriormente eran manejadas por CTH.

ANEFI está autorizada para operar como administradora de fondos y fideicomisos por parte de la Superintendencia de Compañías, mediante Resolución No. 94.1.8.AF.005 del 01 de julio de 1994. Con Resolución SCQ.IMV.02.006 de 18 de octubre de

2002, la Superintendencia de Compañías le autoriza para actuar como Agente de Manejo en procesos de Titularización.

La Fiduciaria originalmente pertenecía al mismo grupo financiero del banco Produbanco, pero por disposición de la Ley Orgánica de Regulación y Control del Poder de Mercado, sus acciones fueron vendidas en julio-2012. Dentro de los actuales accionistas se encuentra el economista José Samaniego Ponce, ex Gerente General de Produfondos, y que bajo la estructura actual continúa ejerciendo esta función.

En cuanto a su infraestructura tecnológica, sigue usando el sistema Gestor, especializado en la administración de fideicomisos, fondos de inversión, fondos de pensiones, titularización, y activos de cartera bajo una estructura parametrizable.

ANEFI ha contratado a CTH, anterior agente de manejo y estructurador de la titularización para que apoye en las tareas operativas relacionadas a esta estructura. Adicionalmente, CTH mantiene sus funciones de agente de pago y custodio en este fideicomiso. Dada la experiencia de CTH en la gestión de fideicomisos de titularización hipotecaria, el aporte de esta institución se considera positivo. Las funciones de apoyo son las siguientes:

- Verificar y validar la información periódica, enviada por los administradores de cartera al fiduciario, con respecto a la administración de la cartera titularizada.
- Proporcionar la información contable que requiera el Agente de Manejo para la elaboración de los estados financieros del fideicomiso.
- Monitorear la gestión de los administradores de cartera, respecto a la cartera titularizada.
- En el caso de reposiciones o sustituciones de cartera, realizar la revisión de los documentos legales que instrumenten las operaciones de crédito titularizadas y vigilar el cumplimiento de las características definidas en los Documentos Relacionados.
- Realizar los cálculos a fin de distribuir entre los inversionistas los flujos recibidos
- Elaborar los reportes que se requieran en el proceso de titularización.

Presencia Bursátil Del Valor

El mercado ecuatoriano aún no ha alcanzado la dinámica que amerite y que permita un análisis específico del posicionamiento del valor en el mercado ni de su presencia bursátil, en todo caso, es la calificación de riesgo la que influye en la liquidez del papel en el mercado y no al contrario.

La Mutualista Pichincha ha originado 11 titularizaciones de cartera de vivienda hipotecaria, de las cuales las siguientes seis se encuentran vigentes:

Valores	Fecha Última Calificación	Calificadora actual	Última Calificación
MUPI 5	30/08/2018	BWR	A5: AAA
MUPI 6	26/02/2018	ICRE	A4:AAA; A5:AAA
MUPI 8	30/08/2018	BWR	A2: AAA, A3: AAA, A4 y A5: A
MUPI 9	30/08/2018	BWR	A2: AAA, A3: AA+, A4 y A5: A
MUPI 10	30/08/2018	BWR	A1: AAA, A2: AA-, A3: A-, A4 y A5: B+
VIP MUPI 1	24/07/2018	PCR	A1: AAA-, A2-P: A+ y A2-E: A+

Según confirmación recibida por parte de la Bolsa de Valores de Quito y Guayaquil se han negociado los valores de la VII Emisión de Obligaciones en el mercado secundario según el detalle del cuadro a continuación:

Fecha	# Días Negociados	# Transacciones	Monto Negociado	# Días Bursátiles	Presencia Bursátil
ene-18	1	1	2.700.000	22	4,55%
feb-18	0	0	0	18	0,0%
mar-18	0	0	0	21	0,0%
abr-18	0	0	0	20	0,0%
may-18	0	0	0	21	0,0%
jun-18	0	0	0	21	0,0%

Ecuador

Entorno Económico y Mercado Hipotecario

De acuerdo a las cifras oficiales del Banco Central del Ecuador (BCE), la economía ecuatoriana para el 2017 registró una recuperación económica del orden de 2.4% en términos constantes, sustentada especialmente en un mayor precio del petróleo y mayores exportaciones, en parte por los efectos del Acuerdo Comercial firmado con la Unión Europea.

El BCE a la fecha de elaboración del presente informe no dispone de la previsión de crecimiento para el 2018 pues posterior a la aprobación por parte de la Asamblea Nacional de las propuestas de política económica planteadas mediante la Ley Orgánica para el Fomento Productivo, Atracción de Inversiones, Generación de Empleo, y Estabilidad y Equilibrio Fiscal, esperan poder incluir su impacto en las distintas variables macroeconómicas.

A nivel internacional no existe un consenso respecto al crecimiento económico proyectado del país. Mientras que la Comisión Económica para América Latina y el Caribe (CEPAL) estima un crecimiento de 2%, las últimas estimaciones del Fondo Monetario Internacional (FMI) son de un crecimiento de 2.5%, seguido de un 2.2% para 2019. El resultado definitivo dependerá de la capacidad que tenga el Gobierno de conseguir mayor financiamiento externo que cubra sus requerimientos de liquidez, así como del éxito de su programa de incentivos para el sector privado. En el primer trimestre del 2018 el PIB creció interanualmente en 1.9%.

Por otro lado, el sector de la construcción registró contracción tanto en 2015 (-0.8%) como en 2016 (-5.8%), que contrastan con los elevados crecimientos presentados en años anteriores. De acuerdo con cifras del Banco Central de Ecuador, el sector de la construcción en 2017 decreció interanualmente un 4.4% y ocupó el quinto lugar en importancia (8.7% del PIB). El sector de la construcción es sensible al entorno macro, debido a su uso intensivo en capital y mano de obra, y por el lado de la demanda responde a inversiones de mediano y largo plazo; de manera que es la primera industria en verse afectada durante etapas contractivas y la última en recuperarse.

CARTERA DE VIVIENDA				
TOTAL CARTERA BRUTA				
(en MM USD)	jun-17	jun-18	crec. anual.	% Part.
BANCOS	2.083	2.204	5,8%	20,5%
COOPERATIVAS *	363	573	58,0%	5,3%
MUTUALISTAS	255	165	-35,2%	1,5%
SOC. FINAN.	0,5	-	-100,0%	0,0%
BANCA PUBLICA	3,2	0,0	-99,7%	0,0%
TOTAL SFN	2.704	2.941	8,8%	27,3%
BIESS *	6.713	7.552	12,5%	70,1%
TITULARIZACIONES	179	275	53,8%	2,6%
TOTAL SISTEMA	9.596	10.769	12%	100%

Fuente: Estadísticas BCE/ BIESS / SBS

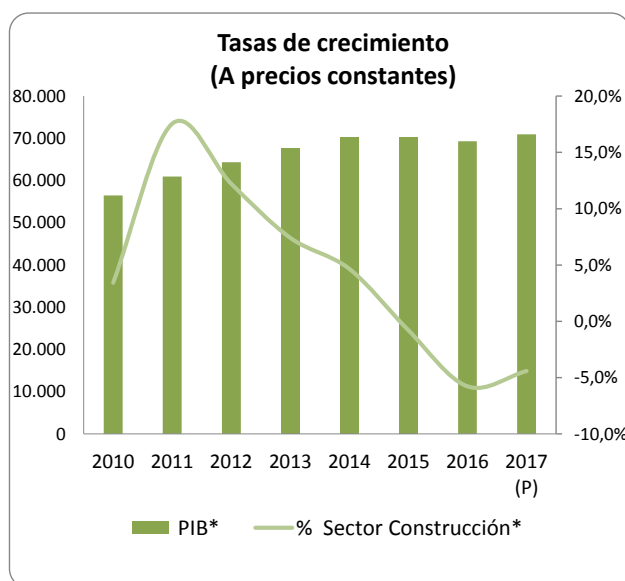
Elaboración: BWR

* Segmento 1 y 2

** Por falta de información, los datos del BIESS corresponden al monto acumulado de las colocaciones mensuales desde octubre de 2010 a junio-2018, sin descontar la amortización de la cartera.

Analista:
Andrea Coronel
(5932) 292 2426 ext. 104
acoronel@bwratings.com

Fecha elaboración: Agosto-2018



Fuente: Banco Central del Ecuador Elaboración: BWR



Además de la afectación que presentó la industria por la recesión de los últimos años, la misma sufrió una contracción importante tras la aprobación de la Ley para Evitar la Especulación de la Tierra (Ley de Plusvalía) que fue aprobada por la Asamblea Nacional el 27 de diciembre del 2016 y que tras la Consulta Popular realizada en febrero del 2018 fue derogada.

La derogación de la Ley ha generado una perspectiva positiva para la reactivación del sector y su desarrollo. Es importante mencionar que el crecimiento de la industria irá de la mano del crecimiento de la economía en los próximos años.

En el Ecuador la actividad inmobiliaria está financiada por el sistema financiero privado, principalmente bancos y cooperativas, y por el Banco del Instituto Ecuatoriano de Seguridad Social (BIESS). Desde su creación el BIESS ha entregado 187.889 créditos para vivienda con un monto financiado desde octubre-2010 a julio-2018 de USD 8,084 MM. En los años 2016 y 2017 se colocaron créditos hipotecarios por USD 1,022 MM y USD 851 MM, respectivamente. El saldo de la cartera hipotecaria del BIESS incrementó un 8% pasando de USD 6,151 MM a USD 6,650 MM en diciembre de 2017.¹

En el sistema financiero, los bancos privados son las entidades más importantes, con el 76.7% de participación en la cartera inmobiliaria del sistema financiero nacional. Las cooperativas de ahorro y crédito mantienen el segundo lugar con un 19.5%, y en general financian a un sector de menores recursos con créditos promedio de menor valor.

Frente a junio-2017, el saldo de cartera inmobiliaria del sistema financiero nacional creció interanualmente en 5.8%, lo que evidencia mayor confianza en la economía. A la banca privada le interesa crecer en créditos de vivienda, por ser un segmento con indicadores de morosidad más estables por el tiempo y volumen de financiamiento, por la ponderación para el patrimonio técnico, y porque tiene garantías reales. No obstante, por su naturaleza genera un mayor descalce de plazos entre su activo y su pasivo.

En relación a la calidad de la cartera inmobiliaria del sistema financiero, la morosidad muestra una tendencia a incrementarse, aunque se mantiene por debajo del promedio de todos los segmentos de crédito, lo cual ha sido característico del sistema históricamente.

La JPRMF mediante resolución No. 045-2015-F, expidió en abril del 2015 la Política para el financiamiento de vivienda de interés público. El principal objetivo de esta ley es la otorgación de créditos de menos de 70.000 dólares a un plazo mayor o igual a 20 años para la compra o construcción de una primera vivienda, cuyo valor por metro cuadrado sea menor de 890 dólares. Estos créditos se conceden a través del sector financiero público o privado con la finalidad de transferir la cartera generada a un fideicomiso de titularización en el que participa el Banco Central del Ecuador.

A sep-2017, los saldos de la cartera de interés social aún resultan acotados, y no existen proyectos de gran magnitud a nivel estatal para impulsarla.

Dentro del proyecto de ley económica urgente presentado a la Asamblea el pasado 24 de mayo se planteó la exoneración por diez años del Impuesto a la Renta para nuevas inversiones en sectores priorizados (como el de la construcción). Además, la construcción de vivienda de interés social tendrá tarifa 0% de Impuesto al Valor Agregado (IVA).

¹ <https://www.bce.fin.ec/index.php/boletines-de-prensa-archivo/item/1113-el-bce-actualiza-la-cifra-de-crecimiento-de-la-econom%C3%ADa-en-el-2017>



La reproducción o distribución total o parcial está prohibida, salvo con permiso escrito de BANKWATCH RATINGS. Todos los derechos reservados. La asignación y mantenimiento de las calificaciones de BANKWATCH RATINGS se realizan con base en información que recibe de los emisores y de otras fuentes que BANKWATCH RATINGS considera creíbles. BANKWATCH RATINGS lleva a cabo una investigación razonable de la información sobre la que fundamenta su análisis de acuerdo con sus metodologías de calificación. Obtiene verificación razonable de dicha información de fuentes independientes en la medida de que dichas fuentes se encuentren disponibles para una emisión determinada. La forma en que BANKWATCH RATINGS lleve a cabo la investigación y el análisis de la información disponible varía dependiendo de la naturaleza de la emisión calificada y del emisor al igual que los requisitos que se soliciten. Las prácticas en que se ofrece y se coloca la emisión, la naturaleza y calidad de la información pública relevante, los informes de auditoría, los acuerdos de procedimientos con terceros, evaluaciones, informes actuariales, informes técnicos, dictámenes legales y otros informes proporcionados por terceros NO son de responsabilidad de BANKWATCH RATINGS. En última instancia, el emisor es responsable de la exactitud de la información que proporciona a BANKWATCH RATINGS y al mercado en los documentos de oferta pública y otros informes. Al emitir sus calificaciones, BANKWATCH RATINGS confía en la labor de los expertos, incluyendo los auditores independientes con respecto a los estados financieros y abogados con respecto a los aspectos legales y fiscales. Además, las calificaciones por naturaleza son prospectivas por lo que incorporan hipótesis y supuestos sobre acontecimientos futuros que por su naturaleza no se pueden comprobar cómo hechos. Como resultado, las calificaciones pueden verse afectadas por eventos futuros o condiciones que no se previeron en el momento en que se emitió o confirmó una calificación.

Los informes contienen información presentada por el cliente y analizada por BANKWATCH RATINGS, sobre la cual la calificadora emite opiniones sin ninguna garantía de ningún tipo. Una calificación de BANKWATCH RATINGS es una opinión en cuanto a la calidad crediticia de una emisión o emisor. Esta opinión se basa en criterios establecidos y metodologías que BANKWATCH RATINGS evalúa y actualiza en forma continua. Por lo tanto, las calificaciones son un producto de trabajo colectivo de BANKWATCH RATINGS y ningún individuo, o grupo de individuos, es únicamente responsable por la calificación. La calificación no incorpora el riesgo de pérdida debido a los riesgos que no sean relacionados al riesgo de crédito, a menos que dichos riesgos sean mencionados específicamente. BANKWATCH RATINGS no está comprometido en la oferta o venta de ningún título. Todos los informes de BANKWATCH RATINGS son de autoría compartida. Los individuos identificados en un informe de BANKWATCH RATINGS estuvieron involucrados en el proceso, pero no son individualmente responsables por, las opiniones vertidas en él. Los nombres de los analistas se incluyen en el informe solamente como contactos en caso de ser requeridos. Un informe con una calificación de BANKWATCH RATINGS no es un prospecto de emisión ni un sustituto de la información requerida para el proceso de emisión. Las calificaciones pueden ser modificadas, suspendidas, o retiradas en cualquier momento por cualquier razón a sola discreción de BANKWATCH RATINGS. BANKWATCH RATINGS no proporciona asesoramiento de inversión. Las calificaciones no son una recomendación para comprar, vender o mantener cualquier título. Las calificaciones no hacen ninguna referencia en cuanto al precio de mercado, la conveniencia de cualquier título para un inversionista en particular, o la naturaleza impositiva o fiscal en relación a los títulos. La asignación, publicación o difusión de una calificación de BANKWATCH RATINGS no constituye el consentimiento de BANKWATCH RATINGS para usar su nombre sin su autorización. Todos los derechos reservados. ©® BankWatch Ratings 2018.