



Segundo
Seguimiento

Titularización Hipotecaria de la Corporación de Desarrollo de Mercado de Hipotecas, CTH-BID 1 Valores VACTH 6

Calificación

Clase	Calificación Otorgada
A1	AAA
A2	AA
A3	A-
A4	A-

AAA: “Corresponde al patrimonio autónomo que tiene excelente capacidad de generar los flujos de fondos esperados o proyectados y de responder por las obligaciones establecidas en los contratos de emisión.”

AA: “Corresponde al patrimonio autónomo que tiene muy buena capacidad de generar los flujos de fondos esperados o proyectados y de responder por las obligaciones establecidas en los contratos de emisión.”

A-: “Corresponde al patrimonio autónomo que tiene buena capacidad de generar los flujos de fondos esperados o proyectados y de responder por las obligaciones establecidas en los contratos de la emisión.”

Principales participantes:

- *Originador:* CTH S.A.
- *Administrador Cartera:* CTH S.A.
- *Agente de Manejo:* ANEFI S.A.

Contactos:

Carlos Ordóñez, CFA
(5932) 226 9767 ext. 105
cordonez@bwratings.com

Verónica Molina, MBA IP
(5932) 226 9767 ext. 110
jmolina@bwratings.com

Fundamento de la calificación

El Comité de Calificación de BankWatch Ratings decidió mantener la calificación de ‘AAA’ a la clase A1; ‘AA’ a la clase A2; y ‘A-’ a las clases A3 y A4, emitidas por el Fideicomiso Mercantil de Titularización Hipotecaria CTH-BID 1.

Calificación Local: La calificación emitida pertenece a una escala local, la cual indica el riesgo de crédito relativo dentro del mercado ecuatoriano y por lo tanto no incorpora el riesgo de convertibilidad y transferencia. La calificación sí incorpora los riesgos del entorno macroeconómico y de la industria que podrían afectar positiva o negativamente el riesgo de crédito de la transacción.

Alta cobertura de mecanismos de garantía: Si bien la subordinación es el mecanismo de garantía más importante a la fecha, el Fideicomiso ha logrado acumular un sobrecolateral que fortalece la capacidad de pago de las clases frente a la estructura inicial.

Cumplimiento del plazo legal apretado en escenarios de estrés elevados para las clases subordinadas. Pese a lo indicado, el plazo legal definido para cada clase tiene un margen de 12 meses frente al esperado, y en escenarios de estrés elevados su cumplimiento se presiona. El modelo de análisis utilizado considera la capacidad de pago en tiempo y forma y por ese motivo, las clases A2, A3 y A4 no pueden llegar a la más alta categoría de calificación.

Análisis considera características específicas de la estructura financiera. El modelo de flujo de caja analizado considera que el capital de la clase en amortización tiene prelación sobre el interés ordinario de las subordinadas, por lo que en el evento de que el interés neto de gastos operativos y financieros fuera negativo, el Fideicomiso no podría cubrir el faltante de las clases subordinadas con el capital recaudado. Cabe indicar que esta situación únicamente se presenta en escenarios de estrés elevados.

Calidad de la cartera titularizada: La cartera titularizada está altamente diversificada por emisor y corresponde a créditos hipotecarios de vivienda comprados por CTH, evaluados previamente de acuerdo a sus políticas. La calidad de la cartera se mantiene controlada aunque se aprecia una tendencia de mayor deterioro, que ha sido controlada parcialmente a través de refinanciamientos y por tanto su calidad futura dependerá en parte de la evolución de estos.

Opinión legal favorable sobre estructura: Hemos recibido una opinión legal favorable respecto a la legalidad y forma de transferencia de los activos del patrimonio autónomo. La transferencia efectiva de dominio de la cartera transferida se realiza a través del respectivo contrato de compraventa de cartera.

Presentación de Cuentas

El presente análisis se encuentra fundamentado principalmente en los siguientes documentos e información:

- Contrato del Fideicomiso y demás documentos legales pertinentes.
- Estados financieros del Fideicomiso al 2012 auditados por la empresa Pricewaterhouse-Coopers y estados financieros del Fideicomiso al 2013 al 2015 auditados por KPMG. En todos ellos, la opinión de la auditora es favorable respecto a la razonabilidad de su presentación con base en las Normas Internacionales de Información Financiera (NIIF).
- Estados financieros no auditados del Fideicomiso desde el inicio de la titularización hasta febrero 2017, preparados de acuerdo a las normas NIIF.
- Información sobre la evolución del activo subyacente del Fideicomiso, relevante para el análisis de capacidad de pago de las clases emitidas, con la misma fecha de corte.
- Estados financieros auditados de ANEFI a diciembre-2015, preparados bajo las normas NIIF. Información relevante sobre el Agente de Manejo y su capacidad para administrar el Fideicomiso.
- Estados financieros de CTH S.A. de los años 2011, 2012, 2013 y 2015, y auditados por Pricewaterhouse-Coopers en los primeros dos años, y KPMG en los últimos dos. En todos los casos la opinión es favorable respecto a su adecuada presentación bajo las normas establecidas por la Superintendencia de Bancos.
- Información histórica del comportamiento de la cartera hipotecaria administrada por CTH S.A desde 2002 a febrero-2016 y de las políticas actuales de originación y cobranzas.

Entorno Económico y Riesgo Sectorial

Por favor remitirse al anexo 1.

Análisis de Estrés

Pérdida estimada de la cartera de créditos titularizada

La pérdida bruta esperada (antes de recuperaciones por vía legal) para un escenario base (pérdida base en adelante) se obtiene del estudio del comportamiento histórico de la cartera del Originador, de la revisión de sus políticas de originación y cobranzas, de la experiencia internacional, y del análisis de las características de cada crédito fideicomitado, así

como su morosidad, las relaciones deuda/garantía (DAV) y cuota mensual/ingreso (CIN), concentraciones geográficas y por deudor, madurez de la cartera (número de cuotas pagadas), entre otras. También se considera un supuesto conservador de pérdida para los créditos refinanciados vigentes.

El análisis de la cartera de vivienda comprada y administrada por CTH S.A. desde 2002 hasta febrero 2017 muestra un perfil de riesgo mayor al promedio de las instituciones financieras locales medianas y grandes calificadas por BWR, lo cual se refleja en un mayor porcentaje de deterioro en el tiempo.

Se estima que en un escenario base la cartera titularizada podría llegar a tener hasta el final de la titularización una pérdida base (antes de recuperación legal) de 11.17% del saldo insoluto actual, dicho porcentaje se encuentra influenciado por la reducción del saldo insoluto de la titularización. Si se calcula la pérdida en relación al saldo inicial transferido al Fideicomiso, esta sería de 2.28%.

A la fecha de corte la morosidad de la cartera es de 6.03%, y los créditos con más de tres cuotas vencidas representan el 2.40%. Si se considera la cartera reestructurada por vencer, los indicadores se incrementarían a 6.34% y 2.71%, respectivamente.

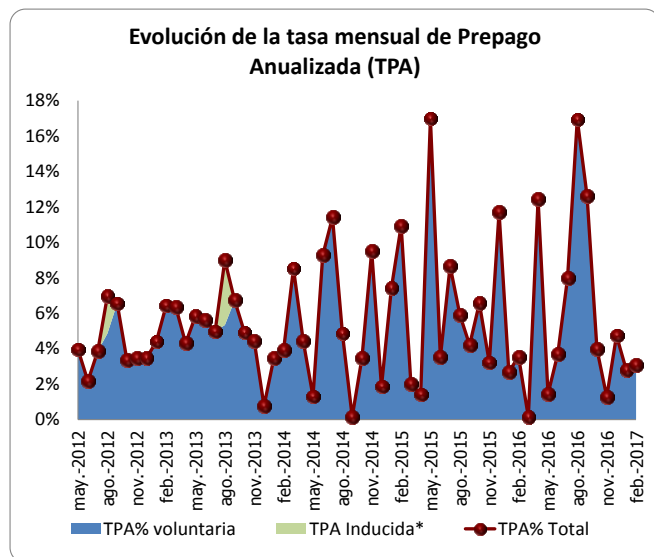
Del flujo proyectado de la cartera se excluye a los créditos demandados y/o con seis o más cuotas vencidas, considerando la baja probabilidad de que los mismos se paguen a futuro según su tabla de amortización. Sí se incluye en cambio un supuesto de su recuperación por vía judicial. La pérdida base a utilizarse en el presente análisis, sobre la cartera sin incluir dichos créditos, llega a 9.37%.

El modelo de flujos considera también un supuesto de recuperación parcial de los créditos en mora, a través de la acción legal correspondiente a un tiempo estimado de 36 meses. El porcentaje de recupero es estresado de acuerdo al escenario de calificación.

Cabe indicar que para la proyección del flujo teórico de la cartera se excluyen créditos por USD 130,170.37, de los cuales el 88% corresponde a operaciones respaldadas con fideicomisos en garantía. Cabe destacar que del monto total excluido se encuentran demandados créditos por un monto de USD 105,842.12; el saldo restante no se encuentra en trámite legal de recuperación debido a que el valor adeudado es considerado bajo para incurrir en los altos costos de demanda judicial y/o porque la gestión de cobro se está manejando de forma extra judicial.

Prepago de la cartera

El modelo contempla un análisis de la sensibilidad de cada clase a movimientos en la tasa de prepago de la cartera. Un prepago elevado de los créditos causaría una amortización más rápida de las clases con mayor prelación, disminuyendo al mismo tiempo la acumulación de excedentes resultantes del margen existente entre el interés ganado de la cartera y el pagado a los inversionistas, netos de los gastos del Fideicomiso. Este excedente generalmente ayuda a las clases con mayor subordinación a soportar un mayor nivel de estrés, contrarrestando el efecto de la morosidad en los flujos generados por el Fideicomiso.



*La TPA Inducida representa el monto de ventas de cartera al originador realizadas por el Fideicomiso, que históricamente ha sido 0.1% promedio.

La tasa promedio de prepago anual (TPA) de la cartera ha sido históricamente baja y se ubica en 5.51% a la fecha de corte. En la gráfica se puede apreciar que el porcentaje de prepago total fluctúa mensualmente. No se aprecian ventas de cartera al originador.

Mientras mayor sea la brecha entre la tasa de los créditos titularizados y la de mercado, mayor será la probabilidad de prepago.

Gracias al alto nivel de sobrecolateral acumulado, las clases no son sensibles a tasas de prepago elevadas dentro del escenario de estrés correspondiente a la calificación otorgada; al contrario, un incremento en el prepago ayudaría a que las clases subordinadas se amorticen con mayor anticipación al vencimiento legal de cada una.

Estructura Financiera y Legal

Hemos recibido una opinión legal favorable respecto a la legalidad y forma de transferencia de los activos del patrimonio autónomo.

La Fiduciaria, en calidad de representante legal del Fideicomiso, en su momento recibió físicamente los

documentos de crédito, y la propiedad de los documentos ha sido transferida al fideicomiso sin reserva de ninguna clase.

La estructura se encuentra en la etapa de amortización, en la cual los flujos mensuales que genera la cartera hipotecaria se destinan en el orden indicado en la cascada de pagos siguiente:

ETAPA DE TITULARIZACIÓN	
Entradas de flujo:	
(+)	Capital recaudado de los créditos hipotecarios (Programados y no programados)
(+)	Intereses recaudados de los créditos hipotecarios
(+)	Otros ingresos en efectivo
Salidas de flujo:	
(-)	Gastos de constitución
(-)	Gastos de operación
=	Flujo disponible
(-)	Pago de intereses y capital ordinario del correspondiente mes de pago en el orden definido por la prelación de pagos ¹
=	Exceso de Flujos
(-)	Obligaciones por compra de cartera
=	Flujo para acelerar el pago de clase en amortización.

Nota¹: el valor de capital ordinario a amortizar será hasta por el monto de capital recaudado de los créditos hipotecarios del correspondiente mes.

Es importante notar que el capital de la clase en amortización tiene prelación sobre el interés de las demás clases, por lo que en el caso de que en un mes determinado el flujo de intereses no sea suficiente para cubrir todo el gasto operativo e interés ordinario de los títulos, el Fideicomiso tendría que acumular el pago de interés en una cuenta por pagar a favor de la clase o clases que se hayan visto afectadas. Según el contrato del fideicomiso la acumulación de esta cuenta no deberá ser entendida como un evento de incumplimiento de parte del fideicomiso, y por tal, no dará derecho a declarar el vencimiento anticipado de la obligación.

Si bien esta situación es poco probable, dentro de escenarios de estrés elevados podría presentarse, afectando en mayor grado a las clases más subordinadas.

Por último, se han definido plazos legales para cada clase, dentro de los cuales el Fideicomiso deberá completar su pago.

En el informe de calificación inicial disponible en www.bankwatchratings.com, se incluye un resumen de la estructura financiera de la titularización.

Mecanismos de garantía y cobertura de riesgos

El Fideicomiso establece como garantía de la emisión la subordinación entre clases.



Existe una subordinación de pago de la Clase A4 respecto de las Clases A3, A2 y A1; una subordinación de la Clase A3 respecto de las clases A2 y A1; y finalmente una subordinación de la clase A2 respecto a la clase A1.

La presente titularización se ha fortalecido desde el inicio de la etapa de amortización, acumulando un sobrecolateral de cartera, que a la fecha de corte representa en su conjunto el 27.72% del saldo actual de la cartera. Adicionalmente, las clases A1 y A2 se benefician de la subordinación entre clases explicada anteriormente.

A continuación se aprecian los niveles de cobertura de la pérdida base antes de recuperación legal estimada, con los mecanismos de garantía existentes a la fecha de corte para cada clase.

Clase	Mecanismos de garantía / cartera	Cobertura pérdida base (veces)
A1	93,5%	8,37
A2	48,8%	4,37
A3 y A4	27,72%	2,48

Si se considerara la pérdida neta de las recuperaciones por vías legales, estas coberturas serían mayores.

Se espera que esta cobertura mantenga la tendencia a incrementarse por la generación mensual de interés de la cartera, que es superior a los gastos operativos y financieros del Fideicomiso.

El exceso de interés se utiliza actualmente para acelerar la amortización de la clase vigente con mayor prelación, que actualmente es la A1.

La liquidez del Fideicomiso se encuentra en una cuenta a la vista en Banco de la Producción (Produbanco), entidad actualmente cuenta con una calificación de riesgo de AAA-, con perspectiva negativa, por lo cual este riesgo de contraparte se considera bajo.

Gastos de operación

Los gastos de operación del Fideicomiso están compuestos principalmente por los honorarios del agente de manejo, honorarios de CTH, comisión de custodia, mantenimiento en la bolsa de valores, agente pagador, calificación de riesgo y auditoría.

Desde la fecha de constitución del Fideicomiso hasta la fecha de corte del presente análisis se han registrado gastos operativos (excluyendo gastos de interés de los títulos) por USD 1,6MM de los cuales el 31% corresponde a la porción variable en relación al volumen de cartera o activos que maneja el Fideicomiso, y está conformada por las comisiones y honorarios del agente de manejo y de CTH, así como

por la renovación del registro del Fideicomiso en la Bolsa de Valores.

Hasta el momento los gastos de operación se han mantenido por debajo de los niveles proyectados al inicio de la titularización.

Para motivos de análisis se considera una proyección de gastos operativos fijos por un monto de USD 2,520 mensuales, que considera un estrés de 20%, así como gastos variables anuales equivalentes al 0.9890% del saldo de cartera. Una parte del incremento de gastos corresponde al incremento del IVA del 12% al 14%.

Sensibilizaciones al flujo de caja

El análisis de la capacidad de pago de la titularización se realiza modelando los flujos proyectados del Fideicomiso, así como las obligaciones que este deberá cumplir dentro de los plazos legales establecidos, bajo distintos escenarios de estrés.

La principal fuente de recursos del Fideicomiso es la cartera fideicomitada, cuyos flujos se modelan, ajustándolos por distintos niveles de pérdida bruta, recuperación legal y prepago, de acuerdo a la calificación asignada. Se consideran además los fondos disponibles e inversiones que mantiene o mantendrá el Fideicomiso, en función del uso que la escritura define para los mismos.

El flujo obtenido en cada período mensual, una vez restados los gastos operativos proyectados, se aplica de acuerdo al orden de prelación establecido, para el pago de capital e intereses de cada una de las clases de la presente titularización.

La pérdida bruta a utilizarse en cada escenario de calificación se obtiene a través del uso de múltiples de estrés que se aplican sobre la pérdida base, y que dependen del escenario de calificación. La calificadoras asume una curva que determina el momento en que se generan las pérdidas de la cartera.

El flujo obtenido luego de la aplicación de los puntos explicados en párrafos anteriores se compara con las obligaciones mensuales del Fideicomiso de acuerdo a la prelación establecida, lo cual permite establecer la capacidad de cada clase de pagarse en tiempo y forma. La prelación entre clases, el exceso de interés y el sobrecolateral de cartera son los mecanismos que permiten que los flujos para el pago sean suficientes en los escenarios de estrés modelados.

Debido a que el pago de los títulos se realiza en función de los flujos recaudados mensualmente por el Fideicomiso, estos no cuentan con una tabla de amortización establecida. No obstante, sí se han establecido fechas de vencimiento legal. En el modelo de flujos se evalúa la capacidad de pago de la titularización, así como el cumplimiento del plazo

legal antes indicado, bajo el escenario de estrés consistente con su calificación.

El modelo de flujo de caja analizado considera la prelación establecida en el contrato del Fideicomiso, que impide que el capital recaudado se utilice para cubrir faltantes de interés de una clase distinta a la preferente. Si bien en condiciones normales la característica antes explicada no tendría un impacto directo en la capacidad de pago de las clases, en escenarios de estrés elevados sí lo tiene, fortaleciendo las clases con mayor prelación y generando el efecto contrario en las más subordinadas.

Con respecto al riesgo de contraparte, el Fideicomiso mantiene fondos disponibles que a febrero 2017 representan el 1.7% del activo total en una cuenta a la vista en Prohubanco S.A, por lo cual esa porción del activo estaría vinculada con el riesgo de crédito del Originador, el cual es mitigado por la baja percepción de riesgo de la institución financiera que se refleja en su calificación global de riesgo (AAA-).

La estructura se ha fortalecido con respecto a las condiciones al momento de la emisión debido al aporte del exceso de interés mensual, que en etapa de amortización se utiliza para acelerar el pago de la clase preferente, generando así un sobrecolateral creciente en el tiempo. También aporta a la fortaleza de la estructura la madurez de la cartera. Las clases A1 y A2 se benefician además de la subordinación entre clases, lo cual permite que estas puedan soportar un escenario de estrés mayor.

Pese a la importante cobertura que dan los mecanismos de garantía a las cuatro clases vigentes, la calificación de las clases A2, A3 y A4 se encuentra limitada por la dificultad de amortizarlas dentro de su plazo legal bajo escenarios de estrés más elevados que la calificación otorgada a cada una. Bajo las tendencias actuales se espera que su capacidad de pago continúe fortaleciéndose en el tiempo, gracias al sostenido crecimiento del sobrecolateral de cartera.

Las clases A1 y A2 al momento son las más fuertes, ya que han logrado fortalecerse a través de los mecanismos de garantía, dichos factores permiten que las clases no sean sensibles a variaciones importantes en los niveles de prepago, dentro del escenario de estrés correspondiente a la calificación otorgada.

Las clases A3 y A4 se benefician de la cobertura del sobrecolateral de cartera acumulado, sin embargo, el cumplimiento del plazo legal establecido para cada clase se dificulta bajo escenarios de estrés con alta morosidad y una disminución del nivel de prepago.

Evolución de la Titularización

Evolución de la Emisión

El 21 de junio de 2012, el Fideicomiso realizó la emisión de los valores de contenido crediticio denominados VACTH 6, distribuidos en las clases A1, A2, A3 y A4, por un total de USD 17.25MM. Desde esta fecha la clase A1, que es la preferente, ha realizado amortizaciones mensuales, por lo cual su saldo actual representa 11.21% del emitido.

Clase	A1	A2
Monto Emitido (USD)	12.940.000	2.930.000
Saldo Insoluto (USD)	544.067	2.930.000
Tasa de Interés:		
Si TPP < 8%	38,63%	48,26%
8% ≤ TPP ≤ 12%	TPP-4.91%	TPP-4.14%
TPP > 12%	59,09%	65,51%
Plazo remanente	13 meses	34 meses
Fecha de emisión	21-jun-12	21-jun-12
Fecha venc. legal	16-mar-18	16-dic-19
Autorización SIC	Q.IMV.2012.2866 del 08 de junio del 2012	

Clase	A3	A4
Monto Emitido (USD)	1.379.000	1.000
Saldo Insoluto (USD)	1.379.000	1.000
Tasa de Interés:		
Si TPP < 8%	59,13%	Excedente*
8% ≤ TPP ≤ 12%	TPP-3.27%	
TPP > 12%	72,76%	
Plazo remanente	48 meses	
Fecha de emisión	21-jun-12	21-jun-12
Fecha venc. legal	16-feb-21	16-mar-21
Autorización SIC	Q.IMV.2012.2866 del 08 de junio del 2012	

Los pagos de capital de la clase en amortización se efectúan mensualmente, por mes vencido. El día de pago es el 16 de cada mes, y la fecha de cierre es el último día de cada mes.

Las clases A2 y A3 continúan recibiendo tan solo pagos mensuales de interés, respetando la prelación existente. La clase A4 no recibe un pago mensual, pero recibirá como *interés extraordinario* todos los excedentes del Fideicomiso una vez que se haya cancelado la clase A3.

Las obligaciones por compra de cartera que poseía el fideicomiso con el originador ascendieron a USD 17,462,127.88 a inicios de la titularización. La mayoría de este valor se canceló con los recursos provenientes de la colocación de los títulos, y el saldo restante se terminó de pagar en octubre-2012, con el flujo mensual generado por la cartera, después de cubrir los gastos operativos y el pago de interés y capital ordinario de las clases, según el orden de prelación establecido.

Evolución del activo de respaldo



El activo de la titularización se compone principalmente de fondos disponibles por USD 117.7M y por 349 operaciones de cartera inmobiliaria comprada por CTH a diversos promotores inmobiliarios, que suman USD 6.55MM.

La cartera muestra se concentra geográficamente en un 83.48% en la provincias del Guayas y el 16.52% en Pichincha, este riesgo se mitiga por la importancia de estas dos plazas en la economía del país y las garantías existentes.

La cartera es madura, ya que en promedio muestra más de cinco años de tiempo transcurrido desde su emisión. Este indicador favorece las expectativas de que la calidad de la cartera bajo condiciones normales se mantenga estable, lo que se refleja también en una mayor cobertura del saldo de la deuda con la garantía frente a los niveles iniciales, que mejora la voluntad de pago y los prospectos de recuperación de créditos en mora por la vía legal.

El 93% de la cartera titularizada está respaldada con fideicomisos en garantía, y el 7% restante corresponde a créditos con garantía hipotecaria. La primera figura es ampliamente utilizada por la CTH para créditos con migrantes.

	Calif Original	
Información corte a	feb-16	feb-17
Fecha de análisis	abr-16	abr-17
Fondos Disponibles (US\$ M)	154.271	117.703
Saldo Cartera Titularizada (US\$ M)	8.461.761	6.552.395
Total	8.616.032	6.670.098
Número de Operaciones	389	349
Monto Promedio Crédito (US\$ M)	21.753	18.775
Tasa Prom Pond Interés Anual (%)	10,78%	10,78
Plazo Original Prom p. (meses)	144	147
Plazo Remanente prom p.(meses)	80	73
Madurez prom p. (meses)	64	73
CIN prom pond * (%)	19,81%	20,2%
DAV Actual prom pond (%)	42,56%	39,4%
DAV Original prom pond (%)	66,64%	66,67%
Concentración Regional:		
Pichincha	17,81%	16,52%
Guayas	82,18%	83,48%
Otras Provincias (<3%)	0,01%	0,00%
TPA Promedio Plazo Emisión	5,45%	5,51%

Con respecto al indicador de cuota / ingreso (CIN), se mantiene en niveles conservadores, aun luego de excluir del cálculo a los deudores reportados con ingresos menores a USD 500 y mayores a USD 15,000.

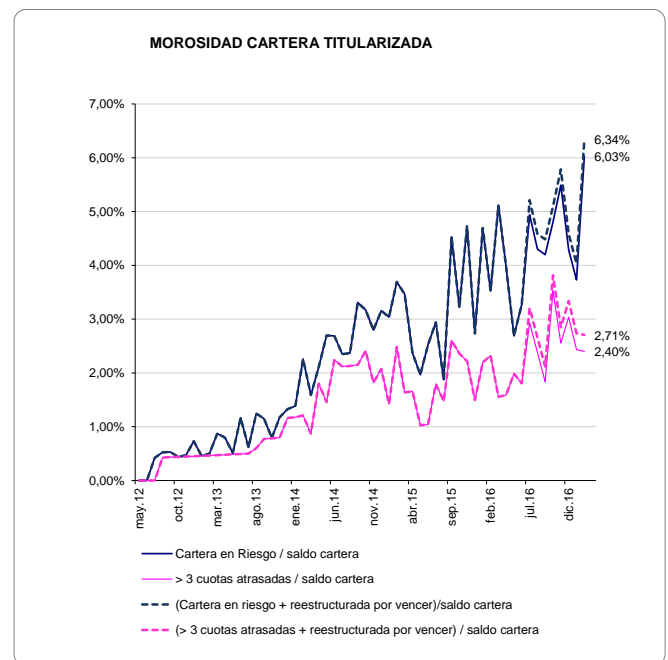
Debido a que el contrato del fideicomiso estipula que durante la etapa de titularización no se podrá hacer restitución, se esperaría que bajo circunstancias normales no entraran nuevos créditos al Fideicomiso, con excepción de que se den condiciones específicas

relacionadas a un prepago y tasas de morosidad elevadas, hecho que no se ha presentado.

El plazo promedio remanente de la cartera es de 73 meses, valor superior al plazo promedio de vencimiento legal de las clases emitidas (48 meses). Este riesgo se compensa con el nivel de sobrecolateral acumulado y el aporte en el tiempo del exceso de interés.

Si bien bajo un escenario normal, el fideicomiso estará en capacidad de realizar los pagos dentro del plazo legal de los títulos, en escenarios de alta morosidad y bajo nivel de prepago dicho plazo resulta apretado, factor que limita la calificación de las últimas tres clases.

Con respecto a la tasa de interés promedio ponderada de la cartera (TPP), esta se ha mantenido constante desde el momento de la emisión. La fórmula de reajuste de las clases emitidas con respecto a la TPP protegería el margen de interés de la titularización, por lo cual este hecho no tiene un efecto significativo en la capacidad de pago de la emisión.



La cartera vencida más de 60 días representa 6.03% del saldo total, aunque se aprecia una tendencia de mayor deterioro, que ha sido controlada parcialmente a través de refinanciamientos; estos últimos llegan a 2.4% de la cartera total. La cartera de créditos se encuentra influenciada por dichos refinanciamientos y su calidad futura dependerá también de la evolución de estos.

Finalmente, la cartera con seis o más cuotas vencidas tiene un saldo de USD 130M. De estos, USD 105.8M se encuentran en procesos de recuperación por vía arbitral o judicial.

Corporación de Desarrollo de Mercado de Hipotecas

(Originador y Administrador de Cartera)

La Corporación de Desarrollo de Mercado Secundario de Hipotecas (CTH de ahora en adelante) es el originador de la presente titularización y administrador de los créditos hipotecarios de vivienda que conforman el Fideicomiso, función que consiste en realizar la gestión de cobro, recaudar los pagos de los deudores y transferirlos diariamente a la cuenta del Fideicomiso.

La CTH mantiene una calificación global de “A+” con perspectiva estable, esta categoría indica que “La institución es fuerte, tiene sólido récord financiero y es bien recibida en sus mercados naturales de dinero. Es posible que existan algunos aspectos débiles, pero es de esperarse que cualquier desviación con respecto a los niveles históricos de desempeño de la entidad sea limitada y que se superara rápidamente. La probabilidad de que se presenten problemas significativos es muy baja, aunque de todos modos ligeramente más alta que en el caso de las instituciones con mayor calificación”. El signo de la calificación muestra una escala relativa, no indica una perspectiva de calificación.

Del análisis de las políticas y procedimientos de originación y cobranza de la cartera así como de la estructura organizacional de los departamentos involucrados en esta gestión, y de la amplia experiencia en manejo de cartera hipotecaria de CTH, consideramos que está en capacidad de administrar la cartera de las titularizaciones que origina.

La institución cuenta con un plan de continuidad del negocio, que considera el uso de una oficina en Guayaquil en caso de un evento catastrófico en sus instalaciones principales en Quito. El respaldo de su información es realizado diariamente, y la infraestructura actual permitiría que de necesitarse pudieran reanudar operaciones un día después del evento.

CTH se constituyó en 1997 como una institución de derecho privado con finalidad social del desarrollo de mecanismos tendientes a movilizar recursos del sector de la vivienda e infraestructura relacionada; emprender en procesos de titularización tanto de la cartera hipotecaria propia como de la cartera hipotecaria de terceros, actuando para ello con la calidad de originador y/o estructurador.

Esta organización está controlada por la Superintendencia de Bancos del Ecuador y la Junta Política de Regulación Monetaria y Financiera.

La estructura legal de la titularización independiza a la cartera subyacente del riesgo de crédito del Originador y del Administrador de Cartera. La recaudación de la cartera fideicomitida es transferida diariamente a la cuenta del Fideicomiso por lo cual el riesgo de contraparte se considera bajo.

En el informe de calificación inicial disponible en www.bankwatchratings.com se resumen las principales políticas y procedimientos de originación y cobranzas de CTH. De acuerdo a la empresa, estas no han variado materialmente.

Administradora de fondos y fideicomisos ANEFI S.A. (Agente de Manejo)

La empresa ANEFI S.A. Administradora de Fondos y Fideicomisos (ANEFI en adelante) es desde septiembre 2015 la fiduciaria de la presente titularización. Consideramos que ANEFI posee la capacidad técnica y experiencia para desempeñar en forma adecuada la función de Administradora del presente Fideicomiso.

La Fiduciaria se constituyó bajo la denominación social de Administradora de Fondos y Fideicomisos Produfondos S.A. con escritura pública otorgada el 4 de marzo de 1994, ante la Notaría Décimo Octava del cantón Quito, inscrita en el Registro Mercantil de Quito el 29 de marzo de 1994, con un plazo de duración de 50 años. En 2013 cambia sus estatutos sociales y nombre al actual. A diciembre 2015, la empresa posee un patrimonio neto de USD 1.1MM, y actualmente administra 17 titularizaciones hipotecarias que anteriormente eran manejadas por CTH.

ANEFI está autorizada para operar como administradora de fondos y fideicomisos por parte de la Superintendencia de Compañías, mediante Resolución No. 94.1.8.AF.005 del 01 de julio de 1994. Con Resolución SCQ.IMV.02.006 de 18 de octubre de 2002, la Superintendencia de Compañías le autoriza para actuar como Agente de Manejo en procesos de Titularización.

La Fiduciaria originalmente pertenecía al mismo grupo financiero del banco Produbanco, pero por disposición de la Ley Orgánica de Regulación y Control del Poder de Mercado, sus acciones fueron vendidas en julio-2012. Dentro de los actuales accionistas se encuentra el economista José Samaniego Ponce, ex Gerente General de Produfondos, y que bajo la estructura actual continúa ejercicio esta función.

En cuanto a su infraestructura tecnológica, sigue usando el sistema Gestor, especializado en la administración de fideicomisos, fondos de inversión,

fondos de pensiones, titularización, y activos de cartera bajo una estructura parametrizable.

ANEFI ha contratado a CTH, anterior agente de manejo y estructurador de la titularización para que apoye en las tareas operativas relacionadas a esta estructura. Adicionalmente, CTH mantiene sus funciones de agente de pago en este fideicomiso. Dada la experiencia de CTH en la gestión de fideicomisos de titularización hipotecaria, el aporte de esta institución se considera positivo. Las funciones de apoyo son las siguientes:

- Verificar y validar la información periódica, enviada por los administradores de cartera al fiduciario, con respecto a la administración de la cartera titularizada.
- Proporcionar la información contable que requiera el Agente de Manejo para la elaboración de los estados financieros del fideicomiso.
- Monitorear la gestión de los administradores de cartera, respecto a la cartera titularizada.
- En el caso de reposiciones o sustituciones de cartera, realizar la revisión de los documentos legales que instrumenten las operaciones de crédito titularizadas y vigilar el cumplimiento de las características definidas en los Documentos Relacionados.
- Realizar los cálculos a fin de distribuir entre los inversionistas los flujos recibidos
- Elaborar los reportes que se requieran en el proceso de titularización.

Presencia Bursátil Del Valor

El mercado ecuatoriano aún no ha alcanzado la dinámica que amerite y que permita un análisis específico del posicionamiento del valor en el mercado ni de su presencia bursátil, en todo caso, es la calificación de riesgo la que influye en la liquidez del papel en el mercado y no al contrario.

La CTH ha originado 6 titularizaciones de cartera de vivienda hipotecaria, de las cuales las siguientes dos se encuentran vigentes:

Valores	Fecha última calificación	Calificadora actual	Última calificación
Fideicomiso Mercantil CTH BID 1	feb-17	BWR	Clase A1: AAA Clase A2: AA Clase A3: A- Clase A4: A-
Fideicomiso Mercantil CTH 7	nov-16	BWR	Clase A1: AAA Clase A2: AA Clase A3: A+ Clase A4: A- Clase A5: A-
Fideicomiso Mercantil CTH 8	dic-16	PCR	Clase Alpha: AAA Clase A1: AAA Clase A2: AAA- Clase A3: A

Ecuador

Riesgo Sectorial: Sistema Mercado Hipotecario

CARTERA DE VIVIENDA				
TOTAL CARTERA BRUTA				
(en MM USD)	dic-15	dic-16	crec. anual.	% Part.
BANCOS	1,806	1,980	9.6%	22.6%
COOPERATIVAS *	342	337	-1.3%	3.8%
MUTUALISTAS	213	233	9.5%	2.7%
SOC. FINAN.	0.6	0.6	-4.8%	0.0%
BANCA PUBLICA	5.10	2.79	-45.3%	0.0%
TOTAL SFN	2,367	2,553	7.9%	29.1%
BIESS **	5,283	5,982	13.2%	68.2%
TITULARIZACIONES	330	238	-27.9%	2.7%
TOTAL SISTEMA	7,980	8,773	10%	100%

Fuente: Estadísticas BCE/ BIESS / SBS

Elaboración: BWR

* Segmento 1 y 2

** Por falta de información, los datos del BIESS corresponden al monto acumulado de las colocaciones mensuales desde octubre de 2010 a ago-2016, sin descontar la amortización de la cartera.

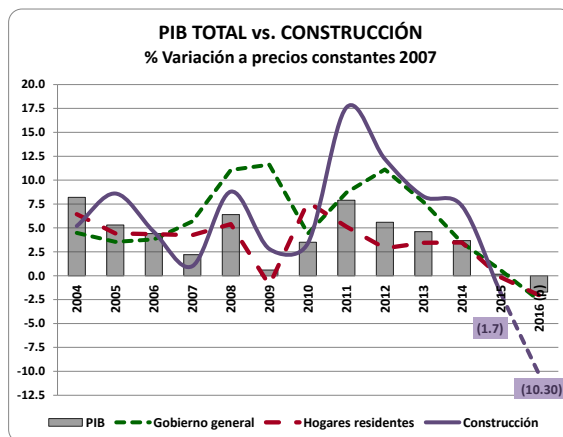
Luego de un período de crecimiento de la economía de alrededor del 4.6% promedio (2008-2014), la economía ecuatoriana se desaceleró fuertemente en 2015 (0.2% de crecimiento del PIB en términos constantes) y para 2016 las estimaciones previsionales del Gobierno muestran una contracción económica del -1.7%. El Banco Central del Ecuador considera que el PIB del Ecuador crecerá en 1,42% en el 2017, mientras que las estimaciones de la Comisión para América Latina (CEPAL) y el FMI son más conservadoras (0,2% y -2,3% respectivamente).

El País se ha visto afectado por una disminución fuerte en los precios del petróleo, una contracción de ingresos de las exportaciones derivada de la apreciación del dólar en el mercado internacional y reservas internacionales escasas para afrontar esta situación. El crecimiento de los últimos años ha estado influido de forma importante por el gasto y las inversiones del gobierno, que ahora han tenido que reducirse debido a la dificultad en conseguir financiamiento.

La construcción ha sido una de las actividades más dinámicas de la economía ecuatoriana durante el período expansivo (creció en promedio al doble del PIB con una tasa de 8.6% promedio en los últimos 7 años anteriores al 2015). Para el año 2015 la previsión oficial indica una caída de -1.7% en términos constantes, y para 2016 la misma estima que se contraiga en -10.3%. Como referencia se indica que entre enero y agosto del 2016 las ventas de cemento gris en toneladas se han reducido en 15.8% respecto al mismo período del año anterior.¹

Analista:
 Andrea Coronel
 (5932) 292 2426 ext. 104
acoronel@bwratings.com

Fecha elaboración: Febrero-2017



Fuente: Estadísticas BCE

Elaboración: BWR

En el Ecuador la actividad inmobiliaria está financiada por el sistema financiero privado, principalmente bancos y cooperativas, y por el Banco del Instituto Ecuatoriano de Seguridad Social (BIESS), constituyéndose este último en el principal participante del mercado en los últimos años, que ha sostenido la tendencia de crecimiento del mercado en general desde el año 2008, con una inyección de recursos promedio de USD 1036MM anuales desde el 2008. En los años 2014 y 2015 se colocaron créditos hipotecarios por USD 1,190 MM y USD 1,249 MM, respectivamente. El presupuesto de colocación en créditos hipotecarios para el 2016 fue de 1,250MM, de los cuales se entregaron USD 1,095MM y la meta para el 2017 es la colocación de USD 1,350 MM.

¹ Instituto Ecuatoriano del Cemento y del Hormigón, www.inecyc.org.ec.

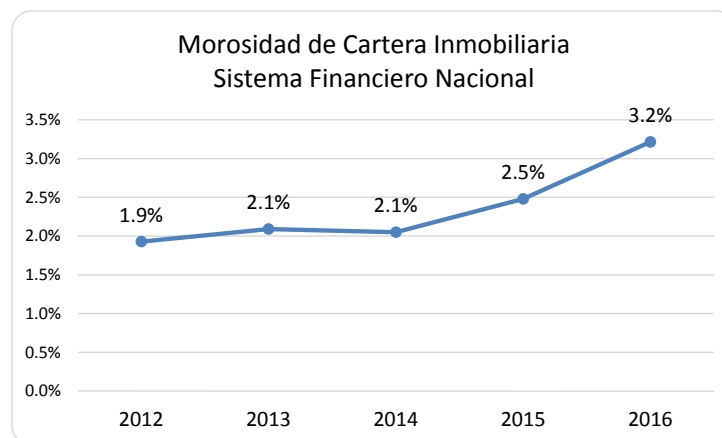


Con respecto al sistema financiero, los bancos privados son las entidades más importantes, con el 77.5% de participación en la cartera inmobiliaria del sistema financiero nacional. Las cooperativas de ahorro y crédito mantienen el segundo lugar con un 13.2%, y en general financian a un sector de menores recursos con créditos promedio de menor valor.

La JPRMF mediante resolución No. 045-2015-F, expidió en abril del 2015 la Política para el financiamiento de vivienda de interés público. El principal objetivo de esta ley es la otorgación de créditos de menos de 70.000 dólares a un plazo mayor o igual a 20 años para la compra o construcción de una primera vivienda, cuyo valor por metro cuadrado sea menor de 890 dólares. Estos créditos se conceden a través del sector financiero público o privado con la finalidad de transferir la cartera generada a un fideicomiso de titularización en el que participa el Banco Central del Ecuador. Con corte diciembre 2016, el BIESS ha colocado USD 133MM, el sistema de bancos privados USD 22MM y el sistema de mutualistas ha colocado USD 9MM. Se espera que las titularizaciones se empiecen a emitir en 2017.

A pesar de la reducción de la liquidez en la economía y en el sector financiero entre el 2015 y 2016, el saldo de cartera inmobiliaria del sistema financiero nacional creció interanualmente en 7.9%. Dada la situación económica que atraviesa el país en este año, es probable que el crédito de vivienda se vea afectado también por el lado de la demanda por el incremento del desempleo y la mayor incertidumbre.

A la banca privada le interesa crecer en créditos de vivienda, por ser un segmento con indicadores de morosidad más estables por el tiempo y volumen de financiamiento, por la ponderación para el patrimonio técnico, y porque tiene garantías reales. No obstante, por su naturaleza genera un mayor descalce de plazos entre su activo y su pasivo.



Fuente: Superintendencia de Bancos
Elaboración: BWR

En relación a la calidad de la cartera inmobiliaria del sistema financiero, esta muestra una tendencia a incrementarse, aunque se mantiene por debajo del promedio de todos los segmentos de crédito, lo cual ha sido característico del sistema históricamente.



La reproducción o distribución total o parcial está prohibida, salvo con permiso escrito de BANKWATCH RATINGS. Todos los derechos reservados. La asignación y mantenimiento de las calificaciones de BANKWATCH RATINGS se realizan con base en información que recibe de los emisores y de otras fuentes que BANKWATCH RATINGS considera creíbles. BANKWATCH RATINGS lleva a cabo una investigación razonable de la información sobre la que fundamenta su análisis de acuerdo con sus metodologías de calificación. Obtiene verificación razonable de dicha información de fuentes independientes en la medida de que dichas fuentes se encuentren disponibles para una emisión determinada. La forma en que BANKWATCH RATINGS lleve a cabo la investigación y el análisis de la información disponible varía dependiendo de la naturaleza de la emisión calificada y del emisor al igual que los requisitos que se soliciten. Las prácticas en que se ofrece y se coloca la emisión, la naturaleza y calidad de la información pública relevante, los informes de auditoría, los acuerdos de procedimientos con terceros, evaluaciones, informes actuariales, informes técnicos, dictámenes legales y otros informes proporcionados por terceros NO son de responsabilidad de BANKWATCH RATINGS. En última instancia, el emisor es responsable de la exactitud de la información que proporciona a BANKWATCH RATINGS y al mercado en los documentos de oferta pública y otros informes. Al emitir sus calificaciones, BANKWATCH RATINGS confía en la labor de los expertos, incluyendo los auditores independientes con respecto a los estados financieros y abogados con respecto a los aspectos legales y fiscales. Además, las calificaciones por naturaleza son prospectivas por lo que incorporan hipótesis y supuestos sobre acontecimientos futuros que por su naturaleza no se pueden comprobar como hechos. Como resultado, las calificaciones pueden verse afectadas por eventos futuros o condiciones que no se previeron en el momento en que se emitió o confirmó una calificación.

Los informes contienen información presentada por el cliente y analizada por BANKWATCH RATINGS, sobre la cual la calificadora emite opiniones sin ninguna garantía de ningún tipo. Una calificación de BANKWATCH RATINGS es una opinión en cuanto a la calidad crediticia de una emisión o emisor. Esta opinión se basa en criterios establecidos y metodologías que BANKWATCH RATINGS evalúa y actualiza en forma continua. Por lo tanto, las calificaciones son un producto de trabajo colectivo de BANKWATCH RATINGS y ningún individuo, o grupo de individuos, es únicamente responsable por la calificación. La calificación no incorpora el riesgo de pérdida debido a los riesgos que no sean relacionados al riesgo de crédito, a menos que dichos riesgos sean mencionados específicamente. BANKWATCH RATINGS no está comprometido en la oferta o venta de ningún título. Todos los informes de BANKWATCH RATINGS son de autoría compartida. Los individuos identificados en un informe de BANKWATCH RATINGS estuvieron involucrados en el proceso, pero no son individualmente responsables por, las opiniones vertidas en él. Los nombres de los analistas se incluyen en el informe solamente como contactos en caso de ser requeridos. Un informe con una calificación de BANKWATCH RATINGS no es un prospecto de emisión ni un sustituto de la información requerida para el proceso de emisión. Las calificaciones pueden ser modificadas, suspendidas, o retiradas en cualquier momento por cualquier razón a sola discreción de BANKWATCH RATINGS. BANKWATCH RATINGS no proporciona asesoramiento de inversión. Las calificaciones no son una recomendación para comprar, vender o mantener cualquier título. Las calificaciones no hacen ninguna referencia en cuanto al precio de mercado, la conveniencia de cualquier título para un inversionista en particular, o la naturaleza impositiva o fiscal en relación a los títulos. La asignación, publicación o difusión de una calificación de BANKWATCH RATINGS no constituye el consentimiento de BANKWATCH RATINGS para usar su nombre sin su autorización. Todos los derechos reservados. .

©® BankWatch Ratings 2015.