

Ecuador
Primer Seguimiento

Fondo de Inversión Administrado Aliado

Calificación

jul.-22	ene.-23
AAA / V3	AAA / V2

“AAA”: Excelente calidad promedio de los activos del fondo.

“V2”: Riesgo de mercado bajo

El signo incorporado en la calificación indica la posición relativa dentro de la misma categoría.

Estadísticas del fondo	
Total Activos (USD)	36,069,068
Total Patrimonio (USD)	36,056,000
No. Partícipes	120
Duración modificada prom. (días)	445
Plazo promedio ponderado (años)	1.8
% Inversiones en otras monedas	0%
Volatilidad Promedio σ (**)	0.17%
Rentabilidad Promedio (**)	6.4%
Coef. Variación* (σ /Rent. prom.)	2.63%

** Calculado con rendimientos mensuales netos anualizados de últimos 7 meses

Administradora del Fondo:

FIDEVAL S.A. ADMINISTRADORA DE FONDOS Y FIDEICOMISOS

Contactos:

Carlos Ordoñez, CFA
(5932) 226 9767 ext.105
cordonez@bwratings.com

Ma. Sara Flores
(5932) 226 9767
sflores@bwratings.com

Fundamento de la calificación

Calificación dinámica: La calificación puede variar de forma rápida en función de los cambios en las políticas del Fondo, y la composición del portafolio. El presente informe de calificación se basa en la situación del Fondo de Inversión Administrado Aliado al 30 de noviembre de 2022.

Excelente calidad crediticia del portafolio de inversiones: el 79.2% del activo financiero del fondo se encuentra invertido en instrumentos con calificación local de AAA. El portafolio presenta una leve concentración por emisor, menor a la calificación inicial, esta se explica por el tamaño del Fondo, y se mitiga por la alta calidad crediticia de sus contrapartes.

Riesgo de mercado bajo: La Calificación de Volatilidad recoge nuestro criterio respecto a la exposición del Fondo a factores de riesgo que pueden generar volatilidad en la rentabilidad del portafolio. Los principales factores analizados son la sensibilidad a la tasa de interés del portafolio, el riesgo de spread crediticio, el plazo promedio ponderado del portafolio frente a su perfil de redención, y la liquidez que mantiene el Fondo frente a la volatilidad histórica de los rescates y a la concentración de sus partícipes.

Riesgo bajo de tasa de interés: El riesgo de volatilidad en el valor de la unidad por cambios de la tasa de interés de mercado, se considera baja dada la duración del activo financiero, la permanencia mínima del fondo y su rentabilidad esperada.

Bajo requerimientos coyunturales de liquidez: Por ser un fondo nuevo no existen todavía estadísticas del comportamiento de sus requerimientos de liquidez. La permanencia mínima del Fondo es de 360 días, aunque la permanencia efectiva de los partícipes dependerá de sus correspondientes horizontes de inversión. La política de liquidez del fondo establece que esta se ajustará en el futuro a sus requerimientos. A la fecha de corte la liquidez que mantiene el fondo a 1 y 3 meses se considera baja frente a los rescates mensuales observados en fondos comparables, aunque al ser un fondo de reciente creación, el porcentaje de aportes que no cumplen aún el plazo de permanencia mínima es elevado. Por otro lado, el reducido tamaño del fondo frente al patrimonio agregado de los fondos de inversión gestionados por la administradora otorga a la administración flexibilidad en el manejo de la liquidez del fondo.

Concentración elevada por partícipe con tendencia a mejorar: A la fecha de corte el fondo ha mostrado un crecimiento positivo de sus partícipes gracias a su orientación a personas jurídicas (MIPYMES) y la adición de personas naturales que consten como emprendedores, esto permite prever que en el tiempo se logrará una adecuada diversificación. Actualmente, los 25 mayores partícipes representan el 91% del patrimonio neto.

Factores que podrían incidir en la calificación a futuro: La Calificación de Crédito podría mejorar o empeorar en la medida en que el Fondo modifique sus políticas de inversión o se desvíe de las mismas en relación con la calificación mínima de sus inversiones. La calificación de Volatilidad del fondo podría mejorar en la medida que la liquidez de corto plazo del fondo mejore, y que se consiga una mayor diversificación por partícipe, o empeorar si la evolución de los recursos líquidos no acompañase a las variaciones de los requerimientos de liquidez del fondo y/o la sensibilidad a movimientos en la tasa de interés se incrementara de forma significativa.

ALCANCE DE LA CALIFICACIÓN

La *Calificación de Crédito del Fondo* no mide la expectativa del riesgo de incumplimiento del fondo, debido a que por naturaleza un fondo no puede caer en incumplimiento. La Calificación de Crédito del Fondo se basa en la calificación de riesgo de crédito pública de cada activo financiero perteneciente al portafolio del fondo, tomando en cuenta además la distribución de las calificaciones y otros factores crediticios. En el caso de instrumentos no calificados por BankWatch Ratings, la calificadora generalmente utiliza la calificación de riesgo pública de dichas inversiones, debido a la imposibilidad de realizar un análisis instrumento por instrumento con la información disponible públicamente, por lo cual la validación de la calidad de dichas calificaciones se encuentra fuera del alcance de la Calificación de Crédito del Fondo. En el caso de valores genéricos de corto plazo emitidos por instituciones financieras calificadas por BankWatch Ratings, se parte de la calificación global de largo plazo de dichas instituciones financieras y para el análisis se define una calificación acorde al riesgo crediticio de corto plazo del instrumento analizado.

La *Calificación de Volatilidad del Fondo* mide la potencial sensibilidad del fondo analizado a factores de riesgo tales como movimientos en las tasas de interés, variación del spread de crédito, fluctuaciones cambiarias, requerimientos de liquidez y otros factores.

Las calificaciones de fondos de BWR no incluyen el *riesgo de evento*, definido como un acontecimiento no anticipado y de baja probabilidad de ocurrencia. Importantes riesgos de evento para fondos incluyen cambios repentinos, dramáticos e inesperados en los precios o la liquidez de los mercados financieros y decisiones regulatorias adversas, así como litigaciones y liquidaciones masivas impulsadas por los factores mencionados arriba u otros motivos. Las calificaciones incluyen un supuesto razonable sobre la vulnerabilidad del fondo a los acontecimientos en los mercados financieros o a las presiones regulatorias, pero los detalles específicos sobre el acontecimiento y su efecto no se conocerán hasta que el evento haya sido anunciado o consumado, y es recién entonces que se podrá investigar el efecto que tendrá sobre la calificación.

HECHOS RELEVANTES Y SUBSECUENTES

Reforma al Reglamento Interno del Fondo de Inversión Administrado Aliado

El 29 de agosto de 2022 el Fondo publicó la reforma realizada al texto de su Reglamento Interno y del contrato de incorporación al Fondo, siguiendo la normativa vigente. En la reforma del reglamento se modifica la sección 2.1.1 *Objetivo del Fondo*, donde se incorpora dentro de *Inversionistas o Partícipes*, también a personas naturales que según la orientación del fondo, corresponderían a emprendedores. Dicha reforma fue aprobada por la Superintendencia de Compañías, Valores y Seguros y comunicada en la Resolución No. SCVS-IRQ-DRMV-2022-00007043.

ENTORNO MACROECONÓMICO

El año 2021 registró reactivación económica frente al primer año de pandemia, que fue extremadamente complejo para Ecuador. En 2020 Ecuador tuvo que enfrentar a más de sus debilidades económicas estructurales: falta de flexibilidad monetaria, alto endeudamiento y reservas de liquidez inexistentes, presionadas en los últimos años; además de otros factores que agravaron la situación como la caída de ingresos petroleros en exportaciones por precios y nivel de producción, vencimientos importantes de la deuda externa, gobierno con baja popularidad, un sistema de salud con deficiencias para enfrentar la pandemia y la ruptura de la cadena comercial local y del exterior. Lo anterior se concretó en una contracción de la economía, mayor desempleo, reducción del consumo de los hogares y deterioro en la capacidad de pago de la población.

En 2021, a raíz de las elecciones presidenciales y sus resultados, la confianza en Ecuador se rescató y el país fue apreciado como favorable a la inversión privada. La recuperación de la confianza sería el factor preponderante en la expectativa de recuperación del país, pues el índice de confianza bajó de 5033 puntos base en abril-2020 a 760 luego de conocerse los resultados electorales y la aprobación de la ley para la protección de la dolarización. Por otro lado, la calificación del país otorgada por FITCH Ratings pasó de "Restricted Default" a B-/estable en septiembre de 2020, luego de la reestructuración de los bonos soberanos, esta calificación se mantiene hasta el momento.

Lamentablemente, el panorama de inestabilidad política y social, evidenciada en las paralizaciones fomentadas por algunos sectores de la población y la falta de consensos entre los diferentes poderes del estado, representa una dificultad para el Gobierno y limita el cumplimiento de las metas planteadas.

Entre el 13 y el 30 de junio de 2022 se dio un paro nacional impulsado por la CONAIE, que generó pérdidas de aproximadamente USD 1,000 millones y terminó bajo el condicionamiento de la apertura de mesas de diálogos con el movimiento indígena para la discusión de los distintos frentes de protesta. En las mesas de diálogo entre el Gobierno y el movimiento indígena se debatieron propuestas respecto a las demandas impuestas para concluir con el paro. En otras cosas, se han acordado los siguientes temas: focalización de subsidios de combustibles; condonación deudas en el sector financiero público de hasta USD 3,000; control de precios; moratoria sobre bloques petroleros; entre otros. Las decisiones tomadas y los puntos acordados representan alto costo y por tanto presiones adicionales a la débil economía del país. A pesar de las amenazas de nuevas paralizaciones el Gobierno no aceptó la condonación de deuda mayor a USD 3,000 en el sector público y definirá programas de refinanciamiento para contrarrestar la limitada capacidad de pago de los deudores.

La inestabilidad implícita en el comportamiento social y político ha tenido un impacto significativo en la confianza de los mercados, que se refleja en un mayor rendimiento exigido por inversionistas extranjeros. El riesgo país, que se encontraba en 895 a principios de marzo de 2022, se ha incrementado de forma importante durante y luego del paro nacional. En octubre de 2022 alcanzó un máximo de 1,945 puntos, y se ha mostrado variable sobre los 1,043 puntos. Este comportamiento refleja la menor confianza del entorno internacional en el país y la volatilidad del precio del petróleo.

Por otro lado, luego de los picos en el precio del petróleo superiores a USD 100, impulsado por el conflicto armado entre Rusia y Ucrania, este cayó a un rango entre USD 80 y USD 88 durante septiembre, mientras que a inicios del mes de octubre registró variaciones positivas, pero posteriormente se ha estabilizado; al 31 de enero de 2023 el barril de petróleo WTI marcó el precio de 77.45 dólares.

En junio de 2022 el FMI anunció la aprobación de un desembolso adicional, tras la cuarta y quinta revisión de cumplimiento de metas del programa del acuerdo contraído con la Entidad y el monto restante se desembolsó en diciembre de 2022.

El acuerdo con el FMI por un total de USD 6,500 millones fue completado de manera exitosa y con la culminación de este el Gobierno prevé aplicar al programa de Resiliencia y Sostenibilidad que permitiría al país acceder a líneas de crédito entre USD 690 y USD 1,300 millones a un plazo de 20 años y una tasa de interés hasta 4% anual. Si bien se ha expresado el interés en este programa de crédito, el Presupuesto del Estado de 2023 no contempla estos posibles desembolsos como financiamiento, sino que se compone principalmente de deuda interna (50.7%), seguido de Multilaterales (40.5%) y Bonos (7.9%). En caso de que se haga efectivo el acceso al programa, los Bonos podrían ser reemplazados por el programa del FMI en USD 600MM ya que en el mercado internacional Ecuador debería pagar una tasa de 15% al menos considerando que el riesgo país según datos del BCE ha presentado una reducción desde su pico en octubre-2022 (1,945 vs. 1,181 a finales de ene-2023), con el programa del FMI la tasa sería hasta del 4%¹.

En marzo-2022, Ecuador firmó contratos de crédito con el Banco de Desarrollo de América latina (CAF) por USD 175 millones para planes nacionales de educación agua potable y saneamiento². Por su parte, a finales de mayo el Banco Mundial aprobó un crédito por USD 200 millones,³ financiamiento destinado para la reducción de desnutrición en personas embarazadas y niños de hasta 24 meses. El plazo de este préstamo es de 18 años, con 5 de gracia y una tasa de interés variable.

El 19 de septiembre de 2022 el presidente Lasso anunció que se logró un acuerdo para la reestructuración de la deuda con China de USD 3,227 millones, lo cual traería un ahorro para el país de USD 1,400 millones entre 2022 y 2025. Esta deuda se compone por USD 1,395 millones con el Banco de Desarrollo de China y USD 1,832 millones con el Banco de Exportaciones e Importaciones de China. Lo que el acuerdo alcanzado contempla es una extensión de tres años para el vencimiento; suspensión de las amortizaciones durante seis meses; reducción de la tasa de interés de la deuda.⁴

En el mes de septiembre también se ha evidenciado un alza en las tasas activas del sistema financiero, posterior a la tendencia decreciente que venían presentando desde 2021⁵. Este comportamiento en

¹ Primicias: <https://www.primicias.ec/noticias/economia/fondo-monetario-prestar-millones-ecuador/>

² Ecuador firma créditos con CAF por USD 175 millones - <https://www.caf.com/es/actualidad/noticias/2022/03/ecuador-firma-creditos-con-caf-por-usd-175-millones/>

³ Banco Mundial aprueba un crédito de USD 200 millones para Ecuador - <https://www.primicias.ec/noticias/economia/banco-mundial-credito-ecuador-desnutricion/>

⁴ Ecuador reestructura USD 3.227 millones de deuda con China

- <https://www.primicias.ec/noticias/economia/ecuador-acuerdo-deuda-china/>

⁵ Las tasas de interés para todos los créditos empiezan a subir

las tasas de interés se da por menores niveles de liquidez provocados por diversos factores como menores niveles de depósitos frente a demanda elevada de créditos, además de los bajos niveles de empleo adecuado y mayores niveles inflacionarios, que reducen la capacidad de ahorro de las familias, así como su poder adquisitivo.

En octubre-2022 Ecuador accedió a líneas de crédito con dos sólidas entidades internacionales (FED y BIS) que suman USD 1,840 millones y que sirven como líneas de emergencia para requerimientos de liquidez, por lo cual son un importante apoyo para fortalecer la confianza de los mercados del exterior, estos respaldos son particularmente importantes en un país dolarizado.

El 19 de noviembre de 2022, la Comisión de Régimen Económico de la Asamblea Nacional aprobó la Proforma Presupuestaria de 2023, la cual aún deberá pasar por el Pleno de Legislativo⁶. Dentro de los supuestos macroeconómicos que se plantean para el año entrante está un crecimiento del PIB del 3.1%, con un precio promedio del barril de petróleo de USD 65, una producción diaria de 514,759 barriles (aproximadamente 5mil barriles más que el incremento planteado por Petroecuador hasta finales de 2022⁷), una inflación del 2.55% y un déficit fiscal del 2% del PIB (se prevé que los gastos superen a los ingresos en USD 2,630 millones).

Cifras económicas y perspectivas

El Banco Central del Ecuador (BCE) notificó una recuperación del PIB constante de 4.24% en 2021, luego de la contracción de 2020 (-7.79%). Las cifras al segundo trimestre de 2022 señalaban un crecimiento interanual de 1.7%, que mostraba una ralentización de la economía, pero al tercer trimestre son más alentadoras con un crecimiento del 3.19% respecto a 2021.

Según las últimas previsiones del BCE, se estima que el PIB del país crecería en 2.7%⁸ en 2022, lo cual incorpora el impacto negativo del paro sobre la economía nacional. Las expectativas para 2023 son más optimistas, esperando superar los niveles prepandemia de estas variables macroeconómicas.

En la siguiente tabla, se muestra el comportamiento de variables macroeconómicas de 2021 y del tercer trimestre de 2021 y 2022, así como el esperado de 2022 y 2023, tomados de las cuentas trimestrales y previsiones del BCE.

Indicador	2021	2022 (p)	2023 (p)	2021.I	2022.III
Producto Interno Bruto (PIB)	4.24%	2.69%	3.07%	-4.07%	3.19%
Exportaciones	-0.13%	5.55%	5.12%	-7.04%	0.11%
Importaciones	13.25%	9.29%	3.98%	-2.19%	-0.39%
Consumo final Hogares	10.22%	4.97%	3.19%	2.00%	3.84%
Consumo final Gobierno	-1.69%	-0.42%	-0.19%	-9.81%	2.05%
Formación Bruta de Capital Fijo	4.33%	6.76%	3.68%	-5.63%	0.99%

En 2021 se destaca el crecimiento de los sectores de transporte y comercio con el 11.1% y 13.1% respectivamente; otro sector con un crecimiento notorio fue el de alojamiento y servicios de comida, que alcanzó niveles cercanos a los de prepandemia según las cifras del BCE, denotando así el retorno a la normalidad y disminución de restricciones.

Las principales industrias por su aporte al valor agregado durante el segundo trimestre son: manufactura, comercio, enseñanza y servicios sociales y de salud, petróleo y minas y transporte. En conjunto, el crecimiento de estos sectores respecto al primer trimestre de 2021 es de USD 93MM, es decir un crecimiento del 1.1%, por otro lado, posterior al paro nacional en junio-2022 se aprecia que agricultura, pesca, servicios domésticos y actividades relacionadas a explotación y refinamiento de petróleo y minas se contraen en promedio 5.3%.

Durante el segundo trimestre de 2022, se apreciaron comportamientos favorables en algunos sectores de la economía, sin embargo, los de mayor peso sobre el valor agregado no han presentado variaciones significativas o se han reducido.

Las situaciones fiscal, social y política siguen siendo complicadas y la incertidumbre de la economía frente al entorno operativo adverso persiste. Es importante destacar la crisis de seguridad y social que enfrenta Ecuador a la fecha. El País necesita entrar en un pacto político, social y económico, para buscar acciones consensuadas de políticas planificadas.

MERCADO DE FONDOS DE INVERSIÓN ADMINISTRADOS

De acuerdo con información publicada por la Superintendencia de Compañías, Valores y Seguros, a noviembre 2022 existen 44 fondos administrados de inversión vigentes y 2 fondos colectivos, gestionados por doce Administradoras de Fondos y Fideicomisos. En 2022, la SCVS aprobó la constitución de diez fondos administrados adicionales, de las Administradoras Plusfondos, Vanguardia, ANEFI, entre otras.

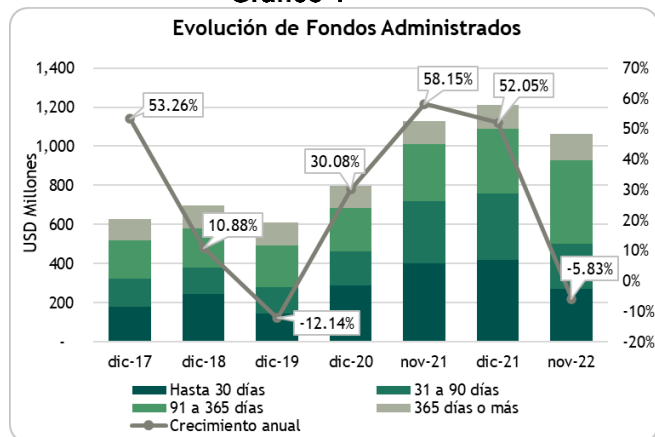
⁶ <https://www.primicias.ec/noticias/economia/tasa-interes-credito-aumento/>

⁶ Primicias: <https://www.primicias.ec/noticias/economia/informe-proforma-aprobacion-comision/>

⁷ Petroecuador aumentará la producción en seis campos petroleros en 2022 - <https://www.primicias.ec/noticias/economia/petroecuador-produccion-petroleo-ecuador-negocios/>

⁸ Previsiones macroeconómicas del BCE descargadas a septiembre de 2022.

Gráfico 1



Fuente: Superintendencia de Compañías, Valores y Seguros. Elaboración: BankWatch Ratings S.A.

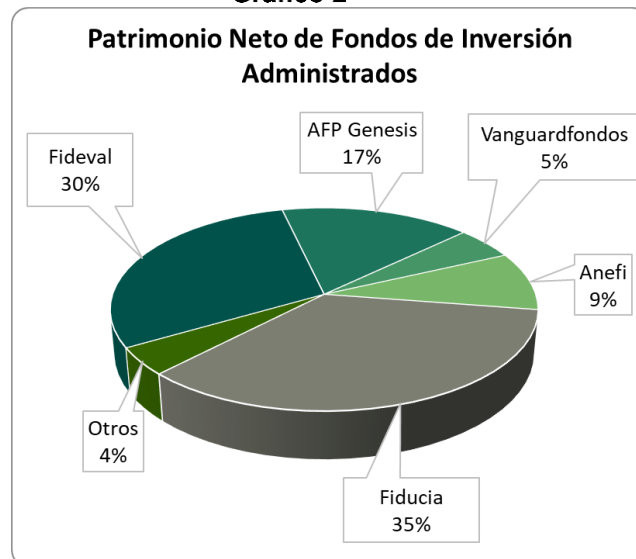
En 2020, el mercado de fondos de inversión administrados experimentó un decremento del patrimonio administrado en los meses de marzo y abril (inicio de la pandemia y confinamiento), caída asociada a la incertidumbre del entorno macroeconómico y efectos de la pandemia. No obstante, a partir de mayo 2020, el patrimonio administrado por los fondos de inversión empezó a recuperarse y en septiembre de 2021 logró superar la barrera de los USD 1,000 millones. La expansión mencionada se explica principalmente por el incremento de la liquidez en la economía con la llegada de préstamos de multilaterales, tasas de rendimiento de fondos de inversión atractivas y tendencia al ahorro de los agentes económicos.

Durante el 2022 existió un alza progresiva en lo referente a las tasas pasivas del sector financiero. Como resultado, existe mayor competencia de los productos de ahorro ofrecidos por el sector bancario y cooperativas, que ha impactado el tamaño del patrimonio neto de los fondos administrados. A la fecha de corte, el patrimonio administrado agregado alcanza USD 1,063 millones, con un decrecimiento interanual de 5.83%. Por otro lado, los depósitos del sector financiero han mantenido un crecimiento del 6% interanual a la fecha de corte.⁹

En este mismo año, la SCVS autorizó la constitución de una nueva administradora de fondos denominada ICM-Integra, que administra cuatro fondo, de corto, mediano y largo plazo. Adicionalmente, en marzo 2022 se aprobó la liquidación del Fondo Seguridad administrado por Analyticafunds.

⁹ Primicias: <https://www.primicias.ec/noticias/economia/tasas-interes-ahorros-altas-ecuador/>

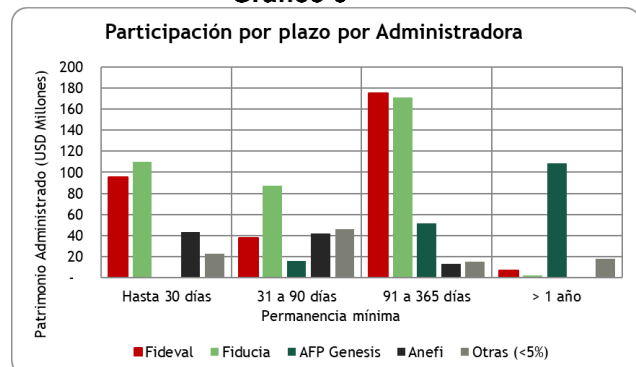
Gráfico 2



Fuente: Superintendencia de Compañías, Valores y Seguros. Elaboración: BankWatch Ratings S.A.

El 81.12% del mercado es administrado por tres fiduciarias. Las administradoras Fideval y Fiducia mantienen el liderazgo en el mercado con una participación conjunta del 64.54%. En tercer lugar se encuentra AFP Genesis (16.57%) y en cuarto lo está la empresa Anefi. Fiducia y Fideval cuentan con mayor enfoque en fondos con permanencia mínima inferior a un año, aunque ahora también mantienen fondos de ahorro programado para un año o más, mientras que AFP Genesis tiene un mayor enfoque en fondos de más de 90 días. Anefi actualmente maneja fondos de inversión enfocados en el corto plazo.

Gráfico 3

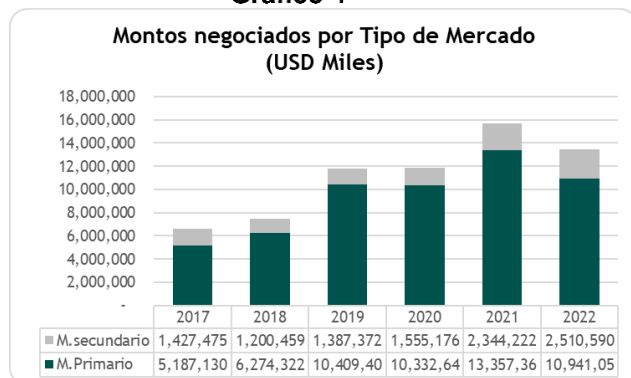


Fuente: Superintendencia de Compañías, Valores y Seguros. Elaboración: BankWatch Ratings S.A.

Las negociaciones en el mercado de valores ecuatoriano registraron un crecimiento importante en 2019 y 2021, sin embargo, a 2022 existe una disminución que podría estar relacionada con el alza generalizada del costo del endeudamiento y la mayor competitividad de los productos de ahorro del sector

bancario. Por otro lado, el mercado de valores continúa siendo poco profundo (11.8% del PIB), y la mayoría de las negociaciones corresponden al mercado primario, ya que la tendencia de los participantes del mercado es mantener sus inversiones hasta el vencimiento.

Gráfico 4



Fuente: Bolsa de Valores de Quito. Elaboración: BankWatch Ratings.

Frente a esta situación, la Administración de los fondos debe realizar una adecuada gestión de la liquidez para cubrir los rescates de los fondos. La liquidación de títulos antes de su vencimiento expone a los fondos a riesgos de mercado y de liquidez, propios de este mercado, que tiene limitaciones para la valoración de instrumentos con baja bursatilidad.

PERFIL DEL FONDO

Fondo de reciente creación con horizonte de inversión mínimo de un año y orientación personas jurídicas y emprendedores

El Fondo Aliado es un fondo administrado que tiene como finalidad ser un mecanismo flexible de inversión para los partícipes, de tal forma que puedan realizar aportes y rescates en cualquier momento de acuerdo con sus necesidades y bajo los parámetros establecidos en su reglamento interno.

Se constituyó el 26 de noviembre de 2020 y su autorización de funcionamiento e inscripción en el Catastro Público del mercado de Valores fue aprobada por la Superintendencia de Compañías, Valores y Seguros mediante resolución No. SCVS-IRQ-DRMV-2021-000010339 del 19 de noviembre de 2021.

El reglamento del fondo permite que la Fiduciaria lo comercialice con beneficios adicionales gestionados y contratados por la Administradora, tales como seguros, prestaciones especiales u otros, cuyos costos estarán a cargo del partícipe en forma independiente a los aportes al fondo y no formarán parte de este.

Sus principales características se resumen a continuación:

Características Principales	
Tipo de Inversiones del fondo	Renta Fija
Moneda	USD
Monto mínimo de inversión inicial	USD 300.00
Monto mínimo de incrementos	USD 1.00
Plazo mínimo permanencia de aportes ordinarios	360 días
Preaviso de rescates luego de permanencia mínima	3 días hábiles
Custodios	Decevale, DCV-BCE, Produbanco

El fondo tiene un período de permanencia mínimo por aporte de 360 días, y se establece una comisión por rescate anticipado que consiste en una reducción proporcional del rendimiento generado por la inversión acorde a los días de permanencia, que dependerá de la fecha de que se solicite el rescate y se realice el pago al inversionista. Todos los recursos que resulten de la aplicación de estas comisiones incrementarán directamente el patrimonio del fondo.

El porcentaje de penalidad específico para cada rango de permanencia se establece a inicios de cada mes por el Comité de Inversiones y debe constar en el correspondiente estado de cuenta que se remita a los partícipes. El partícipe que solicite el rescate tiene el derecho a cancelar el pedido de rescate hasta antes de la fecha de pago.

La oferta de flexibilidad en el tiempo de inversión bajo este mecanismo es parte de la estrategia comercial del fondo por lo cual consideramos que a futuro el período promedio de permanencia por partícipe y las necesidades de liquidez del fondo reflejarán la dispersión en los horizontes de inversión de los partícipes.

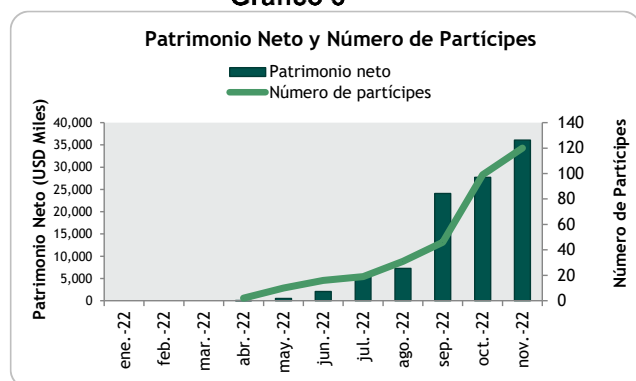
La administradora del fondo podrá a solo su criterio suspender de forma parcial o total los rescates de las unidades de participación del fondo o establecer cupos máximos de rescate de unidades de participación, así como limitar las integraciones al fondo, por el plazo que considere pertinente. Esta potestad será ejercida por la fiduciaria única y exclusivamente con el objeto de proteger el patrimonio común del y los intereses de los partícipes, mismos que en estos eventos, podrían verse seriamente afectados de ocurrir una liquidación en circunstancias inusuales de los activos del fondo durante el periodo que duren las afectaciones ocasionadas por el caso fortuito o fuerza mayor.

Antes de cumplirse el plazo mínimo de permanencia, los rescates se realizarán en 7 días calendario contados desde la fecha de la solicitud. Una vez finalizado dicho plazo, se lo hará dentro de 3 días hábiles. El partícipe podrá optar por rescatar el valor

en forma total, o solicitar que se le realicen pagos mensuales o periódicos hasta que se agote el saldo de su inversión.

A noviembre-2022 el fondo cuenta con un patrimonio administrado de USD 35.6MM, repartido entre 120 partícipes, que son personas jurídicas, también cuenta con la participación de la Fiduciaria, pero esta no se encuentra dentro de los principales 25 partícipes.

Gráfico 5



Fuente: Fideval S.A.
Elaboración: BankWatch Ratings

Desempeño del Fondo Aliado

La Administración del fondo mantiene actualmente un objetivo de rentabilidad anual de 6%. La rentabilidad anualizada desde mayo-2022, durante estos meses se ha mantenido sobre este rango.

Desempeño del fondo	
Volatilidad Promedio σ (**)	0.17%
Rentabilidad Promedio (**)	6.4%
Coef. Variación* (σ /Rent. prom.)	2.63%

* Promedio de últimos 7 meses

Principales políticas de administración

El reglamento interno del fondo permite la colocación de inversiones en valores señalados en la Ley de Mercado de Valores, su Reglamento, Codificación de Resoluciones Monetarias, Financieras, de Valores y Seguros y demás normativa pertinente. No obstante, dicho documento indica que el Comité de Inversiones tendrá bajo su responsabilidad la de definir las políticas de inversiones de los recursos y supervisar su cumplimiento, bajo principios de seguridad, diversificación y rentabilidad.

A continuación, se resumen los principales límites de inversión vigentes a la fecha:

Principales límites de inversión	
Calificación mínima de inversiones en instituciones financieras	AA-
Calificación mínima de inversiones en sector real y titulaciones	AA
Concentración máxima en un emisor del sector real	15%
Concentración máxima por emisor del sector financiero	20%
Concentración máxima por emisor del sector público	40%
Duración máxima del portafolio	hasta 1440 días

En relación con la calificación de riesgo de los instrumentos de inversión del fondo, la Administración ha indicado su intención es privilegiar aquellos con calificación AAA y AAA-, lo cual es consistente con la estructura actual de su portafolio.

A la fecha de corte las inversiones cumplen con los límites de concentración máxima por emisor con relación al patrimonio neto del fondo. De igual forma, a la fecha el fondo cumple holgadamente con el límite de duración del portafolio.

Al ser un fondo de reciente creación no se cuenta con una serie histórica suficiente para establecer límites específicos. La política actual establece que la liquidez a 30 días mínima que manejará el fondo dependerá de los requerimientos que se presenten. También indica que las inversiones se realizarán de forma escalonada para lograr una distribución del portafolio por plazos de acuerdo con el análisis de aportes y rescates realizado. Por el tamaño actual del fondo y el monto del patrimonio de fondos administrados de Fideval, consideramos que, de requerirse, las necesidades de liquidez del fondo podrán ser gestionadas adecuadamente a través de la negociación de títulos. Adicionalmente a Administradora ha establecido una serie de parámetros para liquidar las inversiones, en caso de que el fondo requiera recursos líquidos inmediatos. Estas políticas están relacionadas a la liquidez de los papeles disponibles, su plazo remanente, su rendimiento, la amortización del capital e interés de determinado título, los límites de concentración de portafolio, entre otros aspectos.

La política de inversiones establece un límite de concentración por partícipe de 15%, pero que empezará a aplicar a partir del segundo año luego de su lanzamiento y que su patrimonio supere USD 2 millones.

ADMINISTRACIÓN DEL FONDO

Después de analizar la experiencia e historial de la administradora y del equipo de inversión en la

administración de fondos; la calidad y estabilidad de los procesos de selección y monitoreo crediticio; la infraestructura tecnológica y los controles internos, se concluye que Fideval está calificado para administrar el fondo analizado en este informe

El Fondo es administrado por FIDEVAL S.A., Administradora de Fondos y Fideicomisos (Fideval en adelante). La Fiduciaria se constituye en 1994 como casa de valores y en 1998 cambia su nombre y objeto social al actual. El 11 de julio de 2005 se autoriza su participación en procesos de titularización y el 18 de enero de 2013 se la autoriza para administrar fondos de inversión.

La Administradora se ha enfocado en mantener los clientes vigentes y expandir el número de nuevos partícipes. Para eso, Fideval se encuentra desarrollando proyectos para incrementar la incorporación de personas naturales.

Adicionalmente, la estrategia de Fideval se orienta a la creación de sinergias con grupos económicos clave, con el fin de conseguir emisiones dirigidas para ellos, ayudarlos en su gestión de financiamiento, y paralelamente expandir las operaciones de la fiduciaria a otras empresas de esos grupos.

Después de analizar la experiencia e historial de la administradora y del equipo de inversión en la administración de fondos; la calidad y estabilidad de los procesos de selección y monitoreo crediticio; la infraestructura tecnológica y los controles internos, se concluye que Fideval está calificado para administrar el fondo analizado en este informe.

Experiencia en la administración de fondos

A través de la compra de Fondos Pichincha y posterior fusión por absorción de dicha empresa, Fideval hereda la administración tanto del fondo Real como de los fondos Porvenir y Dinámico; estos últimos dos se liquidaron voluntariamente.

La empresa conservó personal operativo clave de Fondos Pichincha y mantuvo la infraestructura tecnológica necesaria para este negocio. La fiduciaria absorbida había manejado fondos de inversión desde 1995 por lo que tenía experiencia en este tipo de negocios.

Fideval administra ocho fondos de inversión, con un patrimonio neto agregado de USD 315.77MM a la fecha de corte. El 25.03% del patrimonio administrado corresponde al Fondo Futuro; seguido por el 18.11% del Fondo Real; el Fondo Ideal 180 con el 13.16%, el Fondo Flexible 30-60 el participan con el 12.20%, Fondo Fixed 90 11.9%, Fondo Aliado 11.42%, Fondo Vivo 5.93% y el Fondo Objetivo 2.23%.

Los miembros principales del Comité de Inversiones son profesionales con amplia experiencia en el sector

financiero y real de la economía, así como extenso conocimiento del mercado local, lo cual aporta positivamente a la adecuada gestión del portafolio.

Procesos de selección y monitoreo crediticio

Dentro de la gestión de fondos de inversión, el órgano principal de decisión y control es el Comité de Inversiones, nombrado por el Directorio de la Administradora, que tiene la responsabilidad de definir las políticas de inversiones de los fondos y supervisar su cumplimiento.

Los integrantes del Comité fueron designados por el Directorio de Fideval el 4 de enero de 2022, y ejercerán sus funciones por el período estatutario de 2 años. Los miembros principales son el Gerente General de Fideval, dos Gerentes de Fondos de Inversión y dos Directores de Fideval.

El Comité debe reunirse habitualmente la primera quincena de cada mes, para revisar el desempeño de los fondos administrados y definir las políticas y estrategias de inversión, en función de la coyuntura local y las perspectivas a futuro.

A partir de octubre del 2017, la Unidad de Riesgos, antes perteneciente a la estructura interna de Fideval, se constituyó como una empresa externa relacionada, bajo el nombre de GCFNI Research Analysis GCFNI S.A. (de ahora en adelante GCFNI), y realiza las mismas actividades y operaciones de análisis de riesgos para Fideval que ejecutaba cuando formaba parte de la Administradora de Fondos.

De esta manera, la nueva empresa mencionada apoya al Comité de Inversiones de la Fiduciaria en el control del riesgo del portafolio. GCFNI se dedica principalmente a construir políticas y procedimientos para el manejo de riesgos y monitorear su cumplimiento de manera independiente a la gestión de la Administradora. GCFNI recomienda procedimientos y herramientas para mitigar los eventos de riesgo asociados a la gestión de fondos al Comité de Inversiones.

Asimismo, Fideval cuenta con un comité semanal denominado "ALCO", en el que se revisan cifras del mercado de Fondos y el desempeño de los mismos. Estos comités cuentan con presentaciones de datos estadísticos relevantes y modelos predictivos del comportamiento de las inversiones y los rescates.

Además de los límites de inversión explicados en secciones anteriores de este informe, la Política de Riesgos actual contempla la utilización de una matriz sistemática de evaluación, en conjunto con el análisis financiero del emisor y el análisis sectorial, para determinar el riesgo de una emisión. La matriz de evaluación considera distintas puntuaciones según las características del instrumento, como son su calificación, análisis de la calificador de riesgo por

emisor, y otros parámetros objetivos y subjetivos que dependen también del tipo de instrumento y de la clase de emisor (financiero o del sector real).

GCFNI prepara estudios de riesgo financiero que son incorporados al análisis interno de Fideval, y en función de estos recomienda la compra o no del título examinado. Si el resultado del análisis muestra un resultado favorable, y la recomendación de GCFNI es favorable, las inversiones son autorizadas por dos de los tres miembros del Directorio; caso contrario deben ser aprobadas por el Comité de Inversiones.

En el caso de emisores evaluados como de riesgo bajo y medio, el cupo asignado será definido según la metodología de la unidad de riesgos y de dos de las tres personas designadas por el directorio. Para emisores de riesgo alto y medio-alto no se aprueban cupos, sin embargo, se pueden realizar excepciones solicitando autorización al comité de inversiones, el cual podrá aprobar siempre y cuando todos los miembros estén de acuerdo o evalúen que dicha emisión cuenta con algún resguardo. A esto se suman límites establecidos con relación a la duración y liquidez del portafolio, que son monitoreados mensualmente por GCFNI y reportados al Comité de Inversiones.

Con relación a otros riesgos de contraparte, la Administradora trabaja con varias casas de valores de su confianza, que contacta dependiendo de la operación bursátil que quiere realizar.

GCFNI realiza el monitoreo de las distintas exposiciones a emisores del sector real, a través de la solicitud de información a los mismos y el análisis financiero correspondiente, con una periodicidad trimestral, semestral o anual, en función del nivel de riesgo de cada inversión. Estos reportes son revisados mensualmente por el Comité de Inversiones.

Adicionalmente, el área de tesorería realiza análisis continuos y técnicos del portafolio de inversiones, incluyendo su propio análisis CAMEL para el sector bancario y un análisis de participación de mercado por inversionista institucional. Estos sirven de apoyo para la toma de decisiones en cuanto a las estrategias de inversión y de diversificación de los fondos.

Controles internos, políticas operacionales, y sistemas tecnológicos

Cada fondo administrado tiene su propia contabilidad y sus activos se encuentran adecuadamente identificados y custodiados. La contabilidad se cierra diariamente. El Fondo Real utiliza a Prohubanco como custodio de las emisiones físicas, y a Decevale y Banco Central como custodios de las inversiones desmaterializadas.

Las transacciones de Tesorería son registradas en el sistema informático especializado Gestor por el

Trader. A nivel interno, existe una adecuada separación de funciones: Tesorería realiza las operaciones bursátiles y el departamento de Operaciones se encarga de la verificación y de apoyo operativo.

El sistema contiene alertas al momento del ingreso de las transacciones de tesorería, para identificar conductas sospechosas y ciertos límites legales, pero no realiza la validación de las demás políticas de manejo del portafolio. El área de operaciones suplente esta deficiencia, reportando cualquier excepción a la política autorizada. Adicionalmente, el Comité de Inversiones revisa en cada reunión la posición de los fondos de inversión, y monitorea su correcta administración.

Con respecto a la valoración del portafolio invertido a más de un año, la Tesorería y el área de Operaciones son las encargadas de ingresar diariamente los precios al sistema Gestor, en función del vector publicado por la bolsa de valores. Existen posiciones que no se valoran bajo este mecanismo por su clasificación contable y/o plazo por vencer. Los títulos de plazo menor a un año y aquellos *mantenidos al vencimiento* se valoran automáticamente considerando la amortización lineal del premio o descuento negociado en su compra.

Los pagos derivados de las transacciones bursátiles realizadas por la Tesorería de Fideval son ejecutados por el área de Operaciones, y se manejan distintos niveles de aprobación de acuerdo con el monto manejado, lo cual limita el riesgo de desvío de fondos. Adicionalmente, las negociaciones se realizan por bolsa y se pagan directamente a las cuentas establecidas por las casas de valores. En el caso de las negociaciones de certificados de depósito con instituciones financieras, estas se acreditan en cuentas de estas en el Banco Central.

La certificación ISO 9001 se encuentra actualizada a la versión 2015, la última auditoría de seguimiento finalizó el 15 de noviembre del 2022, lo cual genera confianza en que los procedimientos se encuentran establecidos y bien documentados. La organización de funciones operativas y responsabilidades por actividad, empleado y área están adecuadamente levantadas, formalizadas y comunicadas dentro de la organización. Esto permite que el control de riesgos operaciones sea estricto y eficiente.

La Administradora mantiene una infraestructura tecnológica que soporta las necesidades actuales y a mediano plazo de la administración de fondos y fideicomisos. Para la gestión de fondos, se utiliza el sistema especializado Gestor, heredado de la fusión con Fondos Pichincha, el cual se encuentra

debidamente configurado para apoyar el registro contable y control del portafolio de cada fondo.

Diaria y semanalmente se realizan respaldos de la base de datos, fuentes y programas de la Institución, que se custodian en un banco y un proveedor externo, y se mantiene un plan de continuidad de negocio para evitar las pérdidas de información por un evento catastrófico. De acuerdo con la Institución, en caso de requerirse, el sistema de la fiduciaria podría restaurarse en 24 horas en otro equipo de servidor similar, para lo cual cuenta con contratos de apoyo con proveedores locales. Actualmente Fideval cuenta con un sitio alerno para soportar la continuidad del negocio en la ciudad de Guayaquil.

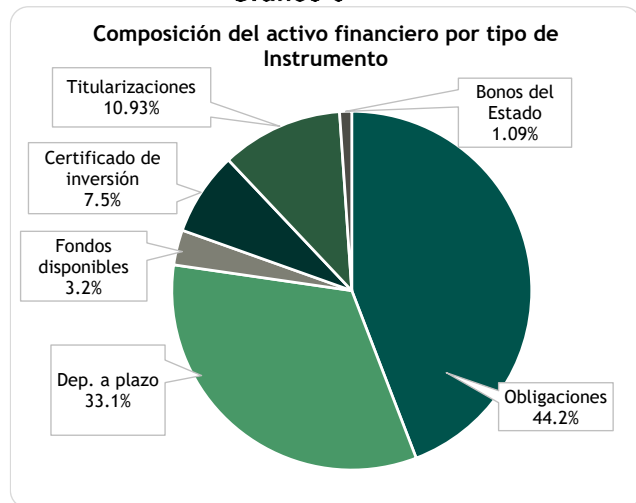
CALIFICACIÓN DE CRÉDITO DEL FONDO

Composición del Activo Financiero

A la fecha de corte, el activo financiero del fondo Aliado está compuesto por fondos disponibles, depósitos a plazo y certificados de inversión (USD 15.79MM), obligaciones de emisores del sector real (USD 19.87MM) y bonos emitidos por el Ministerio de Finanzas del Ecuador (USD 392.06M).

El portafolio se encuentra invertido en emisiones de obligaciones de nueve emisiones del sector real mientras que los depósitos a plazo han sido realizados en cuatro instituciones financieras locales. No existen posiciones en monedas distintas al dólar, por lo que el fondo no está expuesto a riesgo de tipo de cambio.

Gráfico 6

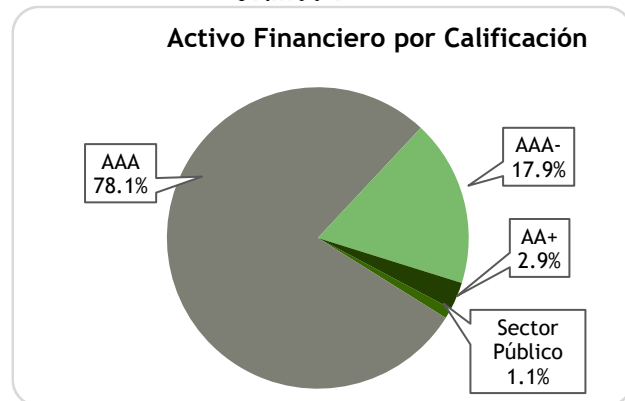


Fuente: Fideval S.A.
Elaboración: BankWatch Ratings

Excelente calidad promedio del activo financiero

El activo financiero del fondo se encuentra conformado por inversiones con altas calificaciones públicas de riesgo de crédito. Los instrumentos con calificación 'AAA' predominan, y en segundo lugar se encuentran aquellas calificadas 'AAA-', en menor proporción se encuentran el sector público y calificación "AA+". En conjunto, las calificaciones 'AAA' y de riesgo soberano, representan el 79.18% del activo financiero.

Gráfico 7

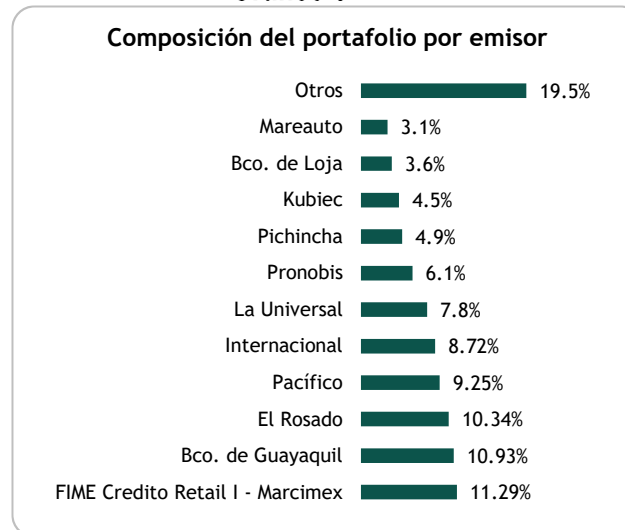


Nota: En instrumentos genéricos de instituciones financieras calificadas por BWR con plazo por vencer inferior a un año, la calificación presentada refleja la percepción de riesgo de corto plazo, que puede diferir de su calificación global de largo plazo.
Fuente: Fideval S.A.
Elaboración: BankWatch Ratings

Portafolio ligeramente concentrado por emisor

Debido a la reciente creación del Fondo y su tamaño, la posibilidad de diversificación es limitada. A la fecha de corte este mantiene inversiones de veintitrés emisores y el 37.4% corresponde a instituciones financieras locales, como se puede apreciar en el siguiente cuadro:

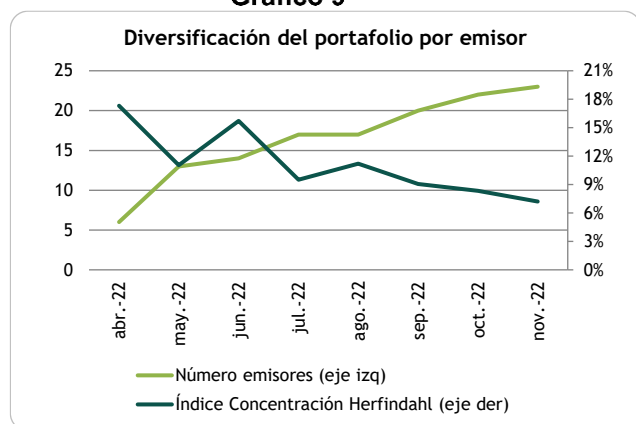
Gráfico 8



Fuente: Fideval S.A.
Elaboración: BankWatch Ratings

El Índice Herfindahl, que mide la concentración por emisor se ubica en 7.2%, respecto al seguimiento pasado se evidencia una mejora en la concentración. El riesgo se encuentra mitigado por la alta calidad crediticia de los emisores, medida por su calificación de riesgo pública. Se espera que conforme el Fondo crezca se consiga una mayor diversificación. A continuación se aprecia el comportamiento de la diversificación del portafolio desde abril-2022.

Gráfico 9

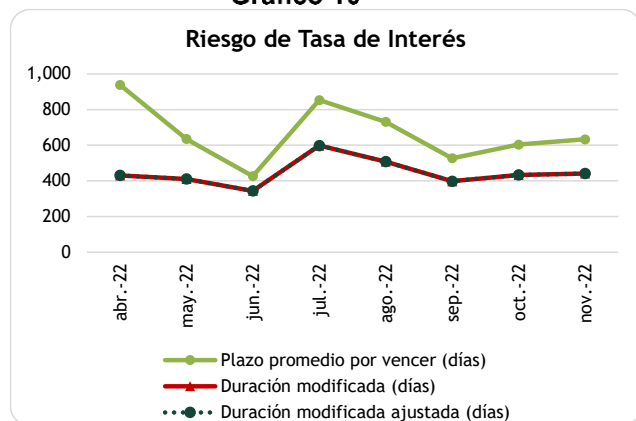


Fuente: Fideval S.A.
Elaboración: BankWatch Ratings

CALIFICACIÓN DE VOLATILIDAD DEL FONDO

Riesgo de tasa de interés bajo

Gráfico 10



Fuente: Fideval S.A.
Elaboración: BankWatch Ratings

El plazo promedio ponderado y los indicadores de duración reflejan una estructura orientada a inversiones superiores a un año, lo cual es consistente con la permanencia mínima del fondo.

El riesgo potencial de movimientos de la tasa de interés se analiza bajo un enfoque de preservación del capital, dentro de un horizonte de tiempo de 360 días, correspondiente a la política de permanencia mínima. El riesgo potencial se estima multiplicando la sensibilidad al riesgo de tasa por una volatilidad supuesta de las tasas de mercado en el horizonte de tiempo correspondiente.

La duración modificada, indicador de sensibilidad del portafolio a movimientos de la tasa de interés, registra a la fecha de corte 441 días, lo que implica que por cada movimiento de $\pm 1\%$ en las tasas de interés vigentes, el valor del portafolio variaría aproximadamente en $\pm 1.75\%$.

La duración modificada ajustada es un indicador que combina la sensibilidad al movimiento de las tasas de interés de mercado con un estrés adicional por el riesgo de movimientos en el spread de crédito. Debido a la alta calidad del portafolio, dicho ajuste no genera incremento en el indicador frente al primero analizado.

En función de la permanencia mínima del fondo se utiliza un escenario de variación de la tasa de interés de 1% anual. En el siguiente cuadro se resumen los parámetros y resultados del análisis explicado. En el mismo se puede apreciar que de materializarse el escenario modelado, la rentabilidad podría absorber en 101 días el impacto sin afectar la preservación del capital dentro del plazo mínimo de permanencia. Por este motivo, se concluye que la sensibilidad del fondo al riesgo de tasa de interés es baja.

DETALLE	Riesgo tasas de mercado
Período evaluado en escenario de estrés (días)	730
Rentabilidad diaria promedio (R)	0.017205%
Duración modificada (días) *	441.40
Duración modificada (años)	1.23
volat asumida durante permanencia mínima (V)	1.42%
Riesgo esperado (V x DM)	1.75%
días comprometidos rentabilidad	101.48
días comprometidos / permanencia mínima	13.90%

A la fecha de corte, una volatilidad de 1% de la tasa de interés afectaría en 13.9% la rentabilidad otorgada dentro del plazo evaluado (1 año).

Fondo no apalancado financieramente

De acuerdo con la Ley de Mercado de Valores, los bienes y valores que integren el activo de todo fondo administrado deben ser libres de todo gravamen o limitación de dominio. Los pasivos exigibles que mantenga un fondo administrado serán aquellos que autorice la Superintendencia de Compañías, debido a los compromisos adquiridos con proveedores de servicios a cargo del fondo, los propios de las operaciones con los valores en que este invierte y las obligaciones por remuneraciones de su administradora.

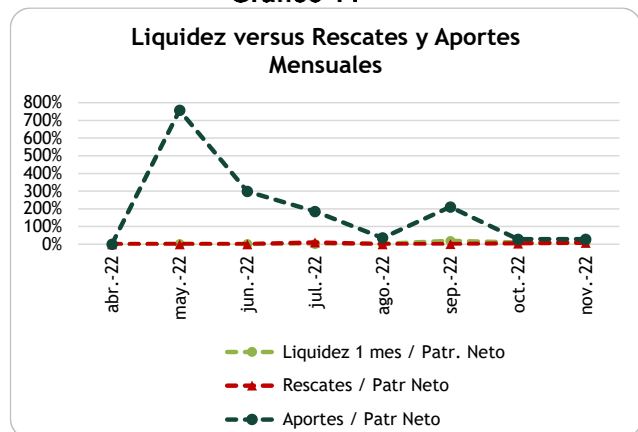
El fondo no mantiene a la fecha pasivos financieros, y no se espera un cambio de dicha estrategia en el futuro.

Requerimientos de liquidez por ajustarse a requerimientos y concentración por partícipe elevada

La calificadora estima el requerimiento de liquidez mensual del Fondo en condiciones normales, en función de dos parámetros: la volatilidad histórica de los rescates del fondo, con un enfoque en los últimos 36 meses y un 95% de nivel de confianza y la concentración de los partícipes.

Por ser un fondo nuevo no existen todavía estadísticas del comportamiento de sus requerimientos de liquidez. La permanencia mínima del Fondo es de 360 días, debido a la estrategia comercial que mantiene el Fondo consideramos probable que exista dispersión en el horizonte de inversión de sus partícipes.

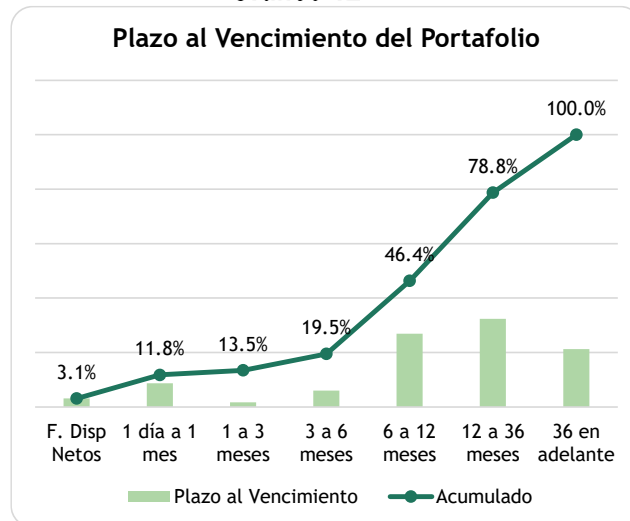
Gráfico 11



Fuente: Fideval S.A.
Elaboración: BankWatch Ratings

A la fecha de corte el activo financiero del fondo se encuentra concentrado en plazos superiores a 180 días. La liquidez a 1 y 3 meses es menor a los rescates mensuales observados en fondos comparables. Por otro lado, el reducido tamaño del fondo frente al patrimonio agregado de los fondos de inversión gestionados por la administradora otorga flexibilidad para la administración de la liquidez del fondo. La política de liquidez del fondo establece que esta se ajustará en el futuro a sus requerimientos.

Gráfico 12

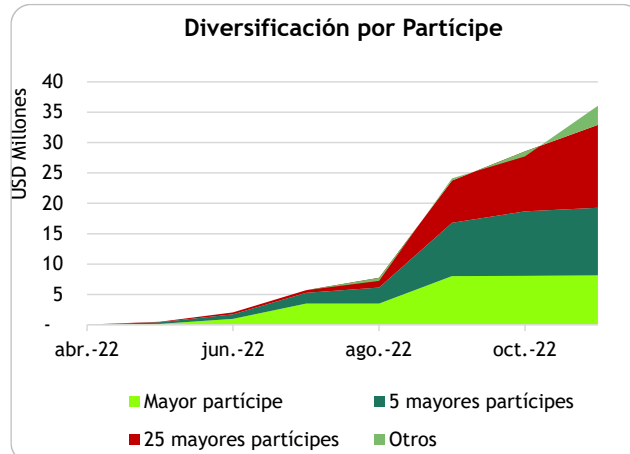


Fuente: Fideval S.A.
Elaboración: BankWatch Ratings

Con respecto al riesgo de liquidez proveniente de la concentración de sus partícipes, el fondo mantiene a la fecha 120 partícipes y los 5 mayores partícipes concentran el 58.06% de su patrimonio neto. Respecto con el seguimiento pasado esta concentración ha disminuido.

Debido a que el fondo es bastante joven y se encuentra enfocado en pequeñas y medianas empresas, se espera que conforme crezca se alcance una adecuada diversificación por partícipe.

Gráfico 13



Fuente: Fideval S.A.
Elaboración: BankWatch Ratings

La reproducción o distribución total o parcial está prohibida, salvo con permiso escrito. Todos los derechos reservados. En la asignación y el mantenimiento de sus calificaciones, BANKWATCH RATINGS se basa en información confiable que recibe de los emisores y de otras fuentes que BANKWATCH RATINGS considera creíbles. BANKWATCH RATINGS lleva a cabo una investigación razonable de la información sobre la cual fundamenta su análisis de acuerdo con sus metodologías de calificación, y obtiene verificación razonable de dicha información de fuentes independientes, en la medida de que dichas fuentes se encuentren disponibles para una emisión dada. La forma en que BANKWATCH RATINGS lleva a cabo la investigación y el análisis de la información disponible varía dependiendo de la naturaleza de la emisión calificada y del emisor al igual que los requisitos que se soliciten. La naturaleza y calidad de la información pública relevante, los informes de auditoría, los acuerdos de procedimientos con terceros, evaluaciones, informes actuariales, informes técnicos, dictámenes legales y otros informes realizados por terceros no son de responsabilidad de BANKWATCH RATINGS. En última instancia, el emisor es responsable de la exactitud de la información que proporciona a BANKWATCH RATINGS y al mercado en los documentos de oferta y otros informes. Al emitir sus calificaciones, BANKWATCH RATINGS confía en la labor de los expertos, incluyendo los auditores independientes con respecto a los estados financieros y abogados con respecto a los aspectos legales y fiscales. Además, las calificaciones por naturaleza son prospectivas por lo que incorporan hipótesis y supuestos sobre acontecimientos futuros que por su naturaleza no se pueden comprobar como hechos. Como resultado, las calificaciones pueden verse afectadas por eventos futuros o condiciones que no se previeron en el momento en que se emitió o confirmó una calificación.

La información contenida en este informe se proporciona "tal cual" sin ninguna representación o garantía de ningún tipo. Una calificación de BANKWATCH RATINGS se fundamenta en criterios establecidos y metodologías que BANKWATCH RATINGS evalúa y actualiza en forma continua. Por lo tanto, las calificaciones son un producto de trabajo colectivo de BANKWATCH RATINGS y ningún individuo, o grupo de individuos, es únicamente responsable por la calificación. La calificación no incorpora el riesgo de pérdida debido a los riesgos que no sean relacionados al riesgo de crédito, a menos que dichos riesgos sean mencionados específicamente. BANKWATCH RATINGS no está comprometido en la oferta o venta de ningún título. Todos los informes de BANKWATCH RATINGS son de autoría compartida. Los individuos identificados en un informe de BANKWATCH RATINGS estuvieron involucrados en, pero no son individualmente responsables por las opiniones vertidas en él. Los individuos son nombrados solo con el propósito de ser contactos en caso de ser requeridos. Un informe con una calificación de BANKWATCH RATINGS no es un prospecto de emisión ni un sustituto de la documentación requerida para el proceso de emisión. Las calificaciones pueden ser modificadas, suspendidas, o retiradas en cualquier momento y por cualquier razón a sola discreción de BANKWATCH RATINGS. BANKWATCH RATINGS no proporciona asesoramiento de inversión. Las calificaciones no son una recomendación para comprar, vender o mantener cualquier título. Las calificaciones no hacen ninguna referencia en cuanto al precio de mercado, la conveniencia de cualquier título para un inversionista en particular, o la naturaleza impositiva o fiscal en relación con los títulos. La asignación, publicación o difusión de una calificación de BANKWATCH RATINGS no constituye el consentimiento de BANKWATCH RATINGS a usar su nombre sin su autorización. Todos los derechos reservados. © BankWatch Ratings 2023.