

Ecuador
Tercer SeguimientoFondo de Inversión
Administrado Aliado

Calificación

jul./23	ene./24
AAA / V3	AAA / V2

“AAA”: La mejor calidad crediticia de los activos del fondo, medida por su calificación pública de riesgo.

“V2”: Riesgo de mercado bajo

El signo incorporado en la calificación indica la posición relativa dentro de la misma categoría.

Estadísticas del fondo	
Total Activos (USD)	175,403,031
Total Patrimonio (USD)	175,320,900
No. Participes	649
Duración modificada prom. (días)	354
Plazo promedio ponderado (años)**	1.7
% Inversiones en otras monedas	0%
Volatilidad σ (*)	0.49%
Rentabilidad Promedio (*)	7.8%
Coef. Variación (σ /Rent. prom.) (*)	6.34%

* Calculado con rendimientos mensuales netos anualizados de últimos 12 meses

** Promedio últimos 6 meses

Administradora del Fondo:

FIDEVAL S.A. ADMINISTRADORA DE
FONDOS Y FIDEICOMISOS

Contactos:

Carlos Ordoñez, CFA
(5932) 226 9767 ext.105
cordonez@bwratings.comAlejandro Pinto
(5932) 226 9767 ext.115
apinto@bwratings.com

Fundamento de la calificación

El Comité de Calificación de BankWatch Ratings S.A. decidió **mantener** la calificación de crédito del Fondo Aliado en **AAA** y **modificar** la calificación de volatilidad de **V3 a V2** en vista de la excelente calidad crediticia de los títulos que componen el fondo y del riesgo de mercado bajo que presenta el activo financiero a movimientos en las tasas de interés del mercado y a variaciones del spread crediticio. La mejora se atribuye principalmente a una mayor liquidez a 1 y 3 meses y a una menor concentración por emisor.

Calificación dinámica: La calificación puede variar de forma rápida en función de los cambios en las políticas del Fondo, y la composición del portafolio. El presente informe de calificación se basa en la situación del **Excelente calidad crediticia del activo financiero del fondo:** el 64.1% del activo financiero del fondo se encuentra invertido en instrumentos con calificación local de AAA y el 31.1% en instrumentos AAA-. El portafolio presenta una leve concentración por emisor que se mitiga por la alta calidad crediticia de sus contrapartes.

Riesgo de mercado bajo: La Calificación de Volatilidad recoge nuestro criterio respecto a la exposición del Fondo a factores de riesgo que pueden generar volatilidad en la rentabilidad del portafolio. Los principales factores analizados son la sensibilidad a la tasa de interés del portafolio, el riesgo de spread crediticio, el plazo promedio ponderado del portafolio frente a su perfil de redención, y la liquidez que mantiene el Fondo frente a la volatilidad histórica de los rescates y a la concentración de sus participes.

Riesgo bajo de tasa de interés: El riesgo de volatilidad en el valor de la unidad por cambios de la tasa de interés de mercado, se considera bajo dada la duración del activo financiero, la permanencia mínima del fondo y su rentabilidad esperada.

Bajo requerimientos coyunturales de liquidez: La permanencia mínima del Fondo es de 360 días, aunque la permanencia efectiva de los participes dependerá de sus correspondientes horizontes de inversión. A la fecha de corte la liquidez que mantiene el fondo a 1 mes y 3 meses se considera alta frente a los rescates mensuales observados en fondos comparables.

Concentración moderada por partícipe con tendencia a mejorar: A la fecha de corte se evidencia un gran crecimiento de sus participes gracias a su orientación hacia mipymes y la inclusión de emprendedores. La concentración ha mejorado, pero se encuentra todavía en niveles moderados. Actualmente, los 25 mayores participes representan el 60.7% del patrimonio neto.

Factores que podrían incidir en la calificación a futuro: La Calificación de Crédito podría variar en la medida en que el Fondo modifique sus políticas de inversión o se desvíe en relación con la calificación mínima de sus inversiones. La calificación de Volatilidad podría mejorar en la medida que la liquidez de corto plazo del fondo mejore, y logre mayor diversificación por partícipe, o empeorar si la evolución de los recursos líquidos no acompañase a las variaciones de los requerimientos de liquidez del fondo y/o la sensibilidad a movimientos en la tasa de interés se incrementara de forma significativa.

ALCANCE DE LA CALIFICACIÓN

La *Calificación de Crédito del Fondo* no mide la expectativa del riesgo de incumplimiento del fondo, debido a que por naturaleza un fondo no puede caer en incumplimiento. La Calificación de Crédito del Fondo se basa en la calificación de riesgo de crédito pública de cada activo financiero perteneciente al portafolio del fondo, tomando en cuenta además la distribución de las calificaciones y otros factores crediticios. En el caso de instrumentos no calificados por BankWatch Ratings, la calificadora generalmente utiliza la calificación de riesgo pública de dichas inversiones, debido a la imposibilidad de realizar un análisis instrumento por instrumento con la información disponible públicamente, por lo cual la validación de la calidad de dichas calificaciones se encuentra fuera del alcance de la Calificación de Crédito del Fondo. En el caso de valores genéricos de corto plazo emitidos por instituciones financieras calificadas por BankWatch Ratings, se parte de la calificación global de largo plazo de dichas instituciones financieras y para el análisis se define una calificación acorde al riesgo crediticio de corto plazo del instrumento analizado.

La *Calificación de Volatilidad del Fondo* mide la potencial sensibilidad del fondo analizado a factores de riesgo tales como movimientos en las tasas de interés, variación del spread de crédito, fluctuaciones cambiarias, requerimientos de liquidez y otros factores.

Las calificaciones de fondos de BWR no incluyen el *riesgo de evento*, definido como un acontecimiento no anticipado y de baja probabilidad de ocurrencia. Importantes riesgos de evento para fondos incluyen cambios repentinos, dramáticos e inesperados en los precios o la liquidez de los mercados financieros y decisiones regulatorias adversas, así como litigaciones y liquidaciones masivas impulsadas por los factores mencionados arriba u otros motivos. Las calificaciones incluyen un supuesto razonable sobre la vulnerabilidad del fondo a los acontecimientos en los mercados financieros o a las presiones regulatorias, pero los detalles específicos sobre el acontecimiento y su efecto no se conocerán hasta que el evento haya sido anunciado o consumado, y es recién entonces que se podrá investigar el efecto que tendrá sobre la calificación.

¹ <https://www.eluniverso.com/noticias/ecuador/apagones-cortes-electricos-ecuador-causas-luz-nota/>

² CAF - <https://www.caf.com/es/actualidad/noticias/2022/03/ecuador-firma-creditos-con-caf-por-usd-175-millones/>

Anexo 1

Entorno macroeconómico y riesgo sectorial

El entorno operativo del Ecuador se enfrenta a un escenario complejo, de incertidumbre en el corto y mediano plazo. La situación política que atraviesa el país a raíz de las elecciones adelantadas, y la ola de crímenes que va en aumento influyen en las perspectivas de crecimiento, estabilidad económica e incentivos para inversionistas. A esto se suma el inicio de razonamientos energéticos en octubre-2023, producto de una fuerte sequía que afecta la generación hidroeléctrica, y que se da al mismo tiempo que una mayor demanda¹. Este escenario se presenta después de un 2022, con un crecimiento económico de 2.9% en términos reales, lo cual superó las proyecciones de crecimiento del Banco Central de 2.7%, pero que no logró alcanzar los niveles previos a la pandemia.

Durante 2022 Ecuador accedió a diferentes créditos con entidades internacionales para el financiamiento de proyectos sociales (con CAF² y BM³) y concretó además líneas de crédito con dos sólidas entidades internacionales (FED y BIS) por USD 1,840 millones, que sirven como líneas de emergencia para requerimientos de liquidez. En septiembre de 2022 se anunció un acuerdo para la reestructuración de la deuda con China (Banco de Desarrollo de China y Banco de Exportaciones e Importaciones de China) de USD 3,227 millones, lo cual representa un ahorro de USD 1,400 millones entre 2022 y 2025. El acuerdo alcanzado contempla una extensión de tres años para el vencimiento, suspensión de las amortizaciones durante seis meses, y reducción de la tasa de interés de la deuda.⁴

El financiamiento del presupuesto 2023, aprobado en noviembre de 2022, incluyó principalmente deuda interna (50.7%), seguido de Multilaterales (40.5%) y Bonos a emitirse en mercados internacionales (7.9%). Además, planteó para 2023 un crecimiento del PIB del 3.1%, con un precio promedio del barril de petróleo de USD 65 y una producción diaria de 514,759 barriles (aproximadamente 5 mil barriles más que el incremento planteado por Petroecuador en 2022⁵), una inflación del 2.55% y un déficit fiscal del 2% del PIB (se previó que los gastos superen a los ingresos en USD 2,630 millones).

A inicios de mayo de este año se firmó un acuerdo de financiamiento con Credit Suisse por la emisión de Bonos Azules en favor de la reserva marina de las Galápagos y conservación del ecosistema marino. La

³ Primicias - <https://www.primicias.ec/noticias/economia/banco-mundial-credito-ecuador-desnutricion/>

⁴ Primicias - <https://www.primicias.ec/noticias/economia/ecuador-acuerdo-deuda-china/>

⁵ Primicias - <https://www.primicias.ec/noticias/economia/petroecuador-produccion-petroleo-ecuador-negocios/>

emisión es una estrategia de recompra de parte de la deuda externa, la reduce en 5% a USD 16,685 millones, se compró en USD 0.40 cada dólar de deuda. Este financiamiento permite mejorar la gestión de deuda pública además de impulsar la inversión en sostenibilidad⁶.

Adicionalmente, en el segundo trimestre de 2023 el Banco Mundial aprobó un préstamo para el país por USD 300 millones con tasa de interés variable, periodo de gracia de 3 años y medio y reembolsable en 20 años; el programa es para ampliar un proyecto de financiación con fines productivos para MIPYMES de CFN y con apoyo del sector financiero privado⁷. Sin embargo, el gobierno no considera que este financiamiento será suficiente para afrontar los posibles efectos adversos del fenómeno del niño, por lo que a julio Ecuador ya solicitó una ampliación del cupo disponible en el BID y espera que el Banco Mundial apruebe un crédito adicional por USD 150MM.⁸

Respecto a la recaudación tributaria, el SRI anunció un aumento en la recaudación de enero-agosto del 3.5% frente al mismo periodo de 2022. Esto como resultado de un control más intensificado en el cobro de impuestos como el ISD, que desde el 1 de julio bajó a 3.5% según la propuesta del Gobierno de eliminarlo paulatinamente hasta el final de su mandato, aunque esta iniciativa podría no continuar a futuro debido a las elecciones anticipadas de 2023⁹. Por otro lado, en junio de 2023 entró en vigor la Ley para el Fortalecimiento de la Economía Familiar, que contempla ocho cambios para los contribuyentes respecto principalmente al pago del impuesto a la renta (deducción de gastos y tabla de IR)¹⁰. Esta ley eliminó y redujo 15 impuestos, sin embargo, esto no afectó a la recaudación¹¹.

El precio del petróleo ha mantenido una tendencia creciente en los últimos meses alcanzando los USD 88.4 luego de mantenerse estable alrededor de los USD 80 en el primer semestre del año. El FMI en el año 2022 estimaba que el precio del crudo ecuatoriano en 2023 sería de USD 75.3 por barril, y hasta 2027 disminuiría a los USD 63.8, lo que

implicaría una reducción de ingresos para el país por este concepto¹². El FMI destaca que posterior al acuerdo ejecutado, el país es menos dependiente de estos ingresos como un factor que alivia de cierta manera el impacto de la reducción de precios. Además, en 2023 la producción petrolera registra los niveles más bajos desde hace 20 años, debido a la suspensión de exportaciones de petróleo a finales de febrero y por conflictos en zonas de producción petrolera¹³.

Es importante destacar que, en la consulta popular del 20 de agosto de 2023, la mayoría del país votó por detener la explotación petrolera en las áreas del campo ITT ubicadas dentro del Parque Nacional de Yasuní¹⁴. Hasta julio de 2023 el bloque 43 del campo, que debe cesar su producción, reportó más de 52,600 barriles de petróleo diarios. El impacto económico de detener la actividad petrolera en esta zona no está definido claramente, pero las estimaciones por parte de analistas y de Petroecuador oscilan entre USD 148 millones hasta USD 690 millones anuales en promedio y 107mil empleos hasta 2025. Como alternativas para solventar el hueco en los ingresos por la explotación petrolera para las comunidades de la zona se espera invertir y promover actividades turísticas¹⁵. Otro efecto es el desempleo que ocasionará la parada en la producción el cual estima que será 915 trabajos directos y un aumento del 0.4% en la tasa global de desempleo por efectos colaterales en otras industrias.¹⁶

La inestabilidad implícita en el comportamiento social y político ha tenido un impacto significativo en la confianza de los mercados, que se refleja en un mayor rendimiento exigido por inversionistas extranjeros. La división e inconformidad de la sociedad fue palpable en los resultados de las elecciones seccionales y la primera vuelta de las presidenciales adelantadas.

La incertidumbre ha mantenido al alza el riesgo país desde inicios de febrero de 2023, luego de la fallida consulta popular convocada por el Ejecutivo. Si bien luego a los resultados de la primera y segunda vuelta de las elecciones presidenciales, el indicador mejoró

⁶ El Comercio - <https://www.elcomercio.com/actualidad/ecuador/canje-deuda-externa-bonos-azules-pondria-riesgo-soberania-galapagos.html>

⁷ Expreso - <https://www.ecuadorenvivo.com/index.php/economia/item/162131-el-banco-mundial-aprueba-credito-de-300-millones-de-dolares-para-ecuador>

⁸ <https://www.primicias.ec/noticias/economia/fenomeno-nino-multilaterales-creditos-emergencia/>

⁹ Primicias - <https://www.primicias.ec/noticias/economia/impuesto-salida-divisas-reduccion-julio/>

¹⁰ Primicias - <https://www.primicias.ec/noticias/economia/reforma-tributaria-impuesto-renta-pronosticos-deportivos/>

¹¹ <https://www.ecuavisa.com/noticias/economia/recaudacion-tributaria-incremento-enero-agosto-2023-AN5953367>

¹² Primicias: <https://www.primicias.ec/noticias/economia/fmi-caida-precio-petroleo-ecuador/>

¹³ Primicias - <https://www.primicias.ec/noticias/economia/petroecuador-fuerza-mayor-operacion/> y <https://www.primicias.ec/noticias/economia/por-conflictos-produccion-petrolera-cae-a-su-minimo-en-20-anos/>

¹⁴ Primicias - <https://www.primicias.ec/noticias/economia/orellana-sucumbios-consulta-itt-yasuni/>

¹⁵ Primicias - <https://www.primicias.ec/noticias/economia/orellana-sucumbios-consulta-itt-yasuni/> y <https://www.primicias.ec/noticias/economia/consulta-itt-petroleo-empleo-desempleo/>

¹⁶ <https://www.eluniverso.com/noticias/economia/los-efectos-del-cierre-del-itt-tambien-se-veran-en-el-desempleo-nota/>

temporalmente, actualmente supera los 2000 puntos (2080 punto al 27 de diciembre de 2023).

Por otro lado, la calificación de riesgo crediticio de largo plazo del país otorgada por Fitch Ratings fue reducida de B- a CCC+ en agosto de 2023. Esta modificación viene impulsada por la complejidad e incertidumbre del entorno operativo, lo cual incluye una perspectiva de deterioro en las finanzas públicas, presionadas por el resultado de la consulta sobre el Yasuní y las expectativas de mayor gasto fiscal. Esta acción de calificación incorpora el deterioro en la capacidad de pago y alto costo de endeudamiento del país tanto de fuentes internas como externas y la dificultad de acceder a un nuevo acuerdo con el FMI, lo cual limitaría el financiamiento por ese lado. La calificadora considera también que el riesgo político y de gobernabilidad se mantendrán elevados durante los próximos 18 meses. Considerando lo expuesto la expectativa de crecimiento para el Ecuador durante el 2023, es de 1.5%¹⁷ según el BCE con información a septiembre 2023.

Por otro lado, FITCH concuerda con otros analistas que las alternativas de financiamiento para el país provendrán de multilaterales, deuda interna y de la reducción de los depósitos en el Banco Central. Se considera que el país tendrá capacidad de honrar sus obligaciones en 2023 y 2024, pero que esta capacidad se ajustará en 2025 con las obligaciones al FMI y en el 2026 con los intereses de los bonos de deuda externa. En todo caso, el entorno operativo estará afectado por una contracción de liquidez la misma que ya se ha evidenciado desde este año.

Cifras económicas y perspectivas

El Banco Central del Ecuador (BCE) notificó un crecimiento del PIB de 2022 de 2.9%¹⁸ frente al año precedente, porcentaje que incorpora el impacto negativo del paro nacional, sobre la economía del país. En la siguiente tabla, se muestra el comportamiento real y esperado de las principales variables macroeconómicas, tomados de las cuentas trimestrales y previsiones del BCE.

Indicador	2022	2023 (p)	2022. IIT	2023. IIT
Producto Interno Bruto (PIB)	2.95%	1.50%	3.19%	0.40%
Exportaciones	2.54%	1.70%	0.11%	7.30%
Importaciones	4.49%	2.60%	-0.39%	-14.10%
Consumo final Gobierno	4.46%	0.60%	3.84%	5.10%
Consumo final Hogares	4.59%	2.80%	2.05%	-4.70%
Formación Bruta de Capital Fijo	2.52%	-0.10%	0.99%	-5.60%

Fuente: BCE

Elaboración: BWR

La economía ecuatoriana creció en 0.4% en el tercer trimestre de 2023, comparado con el mismo período de 2022. El gasto de gobierno se vio impulsado por el aumento en la compra de bienes y servicios y con el pago de remuneraciones de los sectores de educación y salud. Las exportaciones crecen por las ventas externas de petróleo, cacao y minerales metálicos y no metálicos; mientras que las importaciones reportaron una reducción de 14.1% en el tercer trimestre de 2023, principalmente por bienes de capital para la agricultura, equipo de transporte, materia prima y productos intermedios para la agricultura e industria. El consumo de los hogares se vio afectado por la disminución de la demanda de productos como vehículos, productos textiles, prendas de vestir y productos lácteos. La inversión se contrajo debido a una reducción en el sector de la construcción, y una menor demanda de bienes de capital para la agricultura y equipos de transporte¹⁹.

Los primeros días de octubre el Banco Mundial ajustó la perspectiva de crecimiento para el país en 2023 de 2.6% (junio 20203) a 1.3%. Los factores de riesgo para el crecimiento que señala la entidad a nivel regional son las tensiones financieras en mercados emergentes y en desarrollo por altas tasas de interés a nivel mundial y por el inminente Fenómeno del niño. La inestabilidad política y el acceso limitado a capital internacional y financiamiento a altos costos por riesgo país son factores que afectan además a las perspectivas económicas²⁰ según Banco Mundial. Por otro lado, en octubre el FMI bajó su proyección de crecimiento para Ecuador al 1.4% (2.9% en su informe de inicio de año)²¹. Las expectativas del organismo consideran la incertidumbre política, la caída en la producción de petróleo, el empeoramiento de la situación de seguridad y desastres naturales relacionados con el Fenómeno del Niño.

A continuación, se muestra la evolución de la Reserva Internacional manejada por el Banco Central del Ecuador, según la política del gobierno de turno.

¹⁷ <https://www.primicias.ec/noticias/economia/ecuador-crecimiento-pib-banco-central/>

¹⁸ BCE – Información estadística mensual No.2058

¹⁹

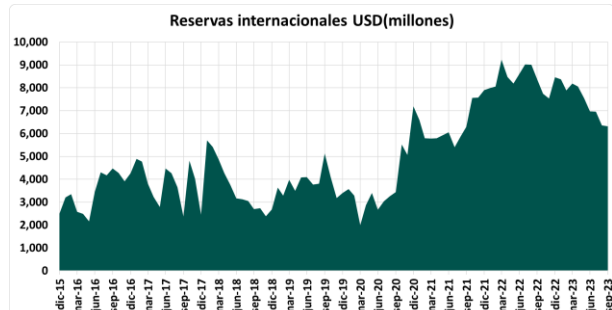
https://contenido.bce.fin.ec/documentos/informacioneconomica/cuentasnacionales/trimestrales/resultados_125_202303.pdf

²⁰ ^Expreso - <https://www.expreso.ec/actualidad/economia/banco-mundial-proyecta-menor-crecimiento-economico-ecuador-2023-162879.html>

²¹ <https://www.primicias.ec/noticias/economia/cepal-ecuador-america-latina/>

Podemos mencionar que las reservas actualmente presentan niveles superiores a los observados antes de la pandemia, luego de hacer los pagos que corresponden y a pesar de la coyuntura económica desfavorable de los últimos años.

Gráfico 1



Fuente: BCE
Elaboración: BankWatch Ratings S.A.

El domingo 15 de octubre del 2023 el CNE anunció que Daniel Noboa fue el ganador de las elecciones 2023. El nuevo presidente se posicionó el 23 de noviembre pasado, envió a la Asamblea un Proyecto de Ley Orgánica de Eficiencia Económica y Generación de Empleo, que se aprobó y fue publicada en el Registro Oficial el 20 de diciembre de 2023²²

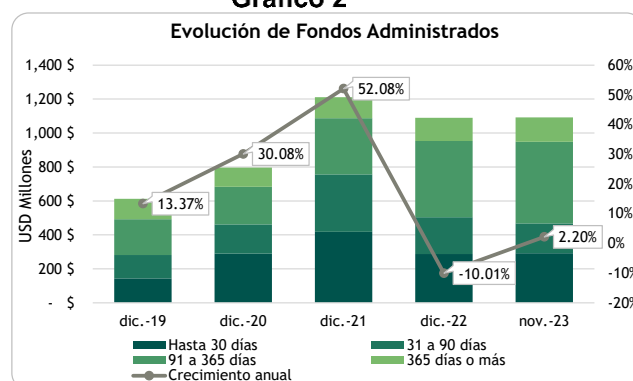
El impacto para Ecuador del fenómeno de El Niño se espera que sea moderado, con afectación a nivel agrícola en varios cultivos como arroz, caña, cacao, plátano entre otros. Las fuertes lluvias del invierno en la costa han afectado en USD 200 millones, y la Cámara de Agricultura estima que el Niño provocará pérdidas por más de USD 500 millones, con más impacto en el arroz. Se están evaluando planes de contingencia y asistencia a los agricultores para reducir la proporción de la afectación como por ejemplo un bono para pérdidas a pequeños agricultores²³. Los daños registrados y la expectativa de pérdidas a nivel nacional en el corto y mediano plazo tienen impactos significativos en los precios de varios productos de la canasta básica. Por este motivo se esperaría que los niveles de inflación sean superiores a los pronosticados, y que no disminuyan mientras los fenómenos meteorológicos extremos no cesen. Ante la emergencia provocada por el fenómeno, la FAO ha presupuestado un apoyo por USD 36.9 millones para las comunidades vulnerables que se verán afectadas; este apoyo comprende a varios países dentro de los cuales participa Ecuador. La organización destinará estos fondos para familias rurales vulnerables y además financiará capacitaciones para gestión de recursos hídricos, protección de ganado, pesca artesanal y cultivos,

además de incentivar a los gobiernos a proveer de semillas resistentes a sequías y tomar medidas para proteger la seguridad alimentaria²⁴.

MERCADO DE FONDOS DE INVERSIÓN ADMINISTRADOS

De acuerdo con información publicada por la Superintendencia de Compañías, Valores y Seguros, a noviembre 2023 existen 48 fondos administrados de inversión vigentes y 4 fondos colectivos, gestionados por quince Administradoras de Fondos y Fideicomisos. En 2023, la SCVS aprobó la constitución de cinco fondos administrados adicionales, de las Administradoras Plusfondos, AFPV, Fiducia y Generaltrust.

Gráfico 2



Fuente: Superintendencia de Compañías, Valores y Seguros.
Elaboración: BankWatch Ratings S.A.

Si bien en el año 2021 se apreció una recuperación significativa en el patrimonio neto de los fondos de inversión, durante el 2022 existió un alza progresiva en lo referente a las tasas pasivas del sector financiero, que ha continuado hasta la actualidad. Como resultado, existe mayor competencia de los productos de ahorro ofrecidos por el sector bancario y cooperativas, que ha impactado en el tamaño del patrimonio neto de los fondos administrados. A la fecha de corte, el patrimonio administrado agregado alcanza USD 1,093.65 millones, con un crecimiento interanual de 2.2%. Por otro lado, los depósitos del sector financiero han mantenido un crecimiento del 7.3% interanual a la fecha de corte.²⁵

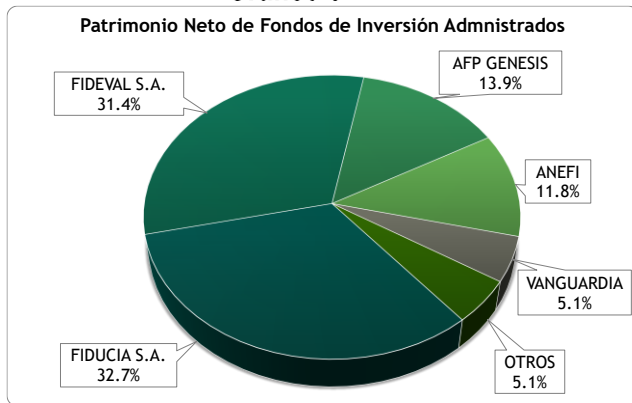
²² <https://nmsslw.com.ec/ley-organica-eficiencia-economica-en-ecuador/>

²³ Primicias - <https://www.primicias.ec/noticias/economia/fenomeno-nino-agricultores-perdidas/>

²⁴ Primicias - <https://www.primicias.ec/noticias/economia/fao-apoyo-fenomeno-nino-ecuador/>

²⁵ Primicias: <https://datalab.asobanca.org.ec/datalab/home.html>

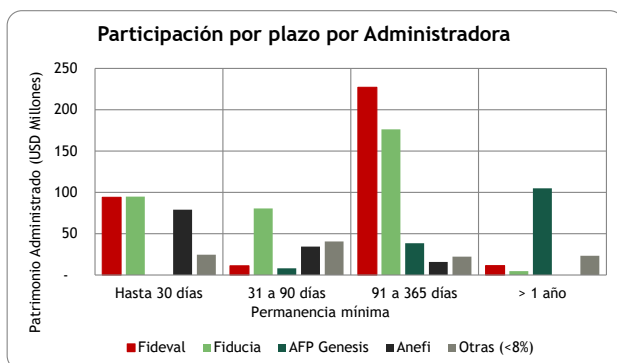
Gráfico 3



Fuente: Superintendencia de Compañías, Valores y Seguros.
Elaboración: BankWatch Ratings S.A.

El 78% del mercado es administrado por tres fiduciarias. Las administradoras Fideval y Fiducia mantienen el liderazgo en el mercado con una participación conjunta del 64.1%. En tercer lugar se encuentra AFP Genesis (13.9%) y en cuarto y quinto lugar lo están Anefi y Vanguardia. Fiducia y Fideval cuentan con mayor enfoque en fondos con permanencia mínima de un año o menos, aunque también mantienen fondos de ahorro programado de largo plazo, mientras que AFP Genesis tiene un mayor enfoque en fondos de más de 90 días. Anefi actualmente maneja fondos de inversión enfocados en el corto plazo.

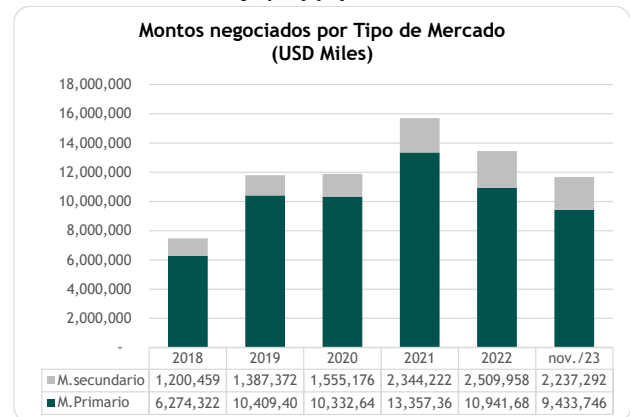
Gráfico 4



Fuente: Superintendencia de Compañías, Valores y Seguros.
Elaboración: BankWatch Ratings S.A.

El mercado de valores continúa siendo poco profundo (9.8% del PIB), y la mayoría de las negociaciones corresponden al mercado primario, ya que la tendencia de los partícipes del mercado es mantener sus inversiones hasta el vencimiento.

Gráfico 5



Fuente: Bolsa de Valores de Quito.
Elaboración: BankWatch Ratings.

Frente a esta situación, la Administración de los fondos debe realizar una adecuada gestión de la liquidez para cubrir los rescates de los fondos. La liquidación de títulos antes de su vencimiento expone a los fondos a riesgos de mercado y de liquidez, propios de este mercado, que tiene limitaciones para la valoración de instrumentos con baja bursatilidad.

PERFIL DEL FONDO

Fondo con horizonte de inversión de un año y orientación personas jurídicas y emprendedores

El Fondo Aliado es un fondo administrado que tiene como finalidad ser un mecanismo flexible de inversión para los partícipes, de tal forma que puedan realizar aportes y rescates en cualquier momento de acuerdo con sus necesidades y bajo los parámetros establecidos en su reglamento interno.

Se constituyó el 26 de noviembre de 2020 y su autorización de funcionamiento e inscripción en el Catastro Público del mercado de Valores fue aprobada por la Superintendencia de Compañías, Valores y Seguros mediante resolución No. SCVS-IRQ-DRMV-2021-000010339 del 19 de noviembre de 2021.

El reglamento del fondo permite que la Fiduciaria lo comercialice con beneficios adicionales gestionados y contratados por la Administradora, tales como seguros, prestaciones especiales u otros, cuyos costos estarán a cargo del partícipe en forma independiente a los aportes al fondo y no formarán parte de este.

Sus principales características se resumen a continuación:

Características Principales	
Tipo de Inversiones	Instrumentos de deuda
Moneda	USD
Monto mínimo de inversión inicial	USD 300.00
Monto mínimo de incrementos	USD 1.00
Plazo mínimo permanencia de aportes ordinarios	360 días
Preaviso de rescates luego de permanencia mínima	3 días hábiles
Custodios	Decevale, DCV-BCE, Produbanco

El fondo tiene un período de permanencia mínimo por aporte de 360 días, y se establece una comisión por rescate anticipado que consiste en una reducción proporcional del rendimiento generado por la inversión acorde a los días de permanencia, que dependerá de la fecha de que se solicite el rescate y se realice el pago al inversionista. Todos los recursos que resulten de la aplicación de estas comisiones incrementarán directamente el patrimonio del fondo.

El porcentaje de penalidad específico para cada rango de permanencia se establece a inicios de cada mes por el Comité de Inversiones y debe constar en el correspondiente estado de cuenta que se remita a los partícipes. El partícipe que solicite el rescate tiene el derecho a cancelar el pedido de rescate hasta antes de la fecha de pago.

La oferta de flexibilidad en el tiempo de inversión bajo este mecanismo es parte de la estrategia comercial del fondo por lo cual el promedio de permanencia por partícipe y las necesidades de liquidez del fondo reflejarán la dispersión en los horizontes de inversión de los partícipes.

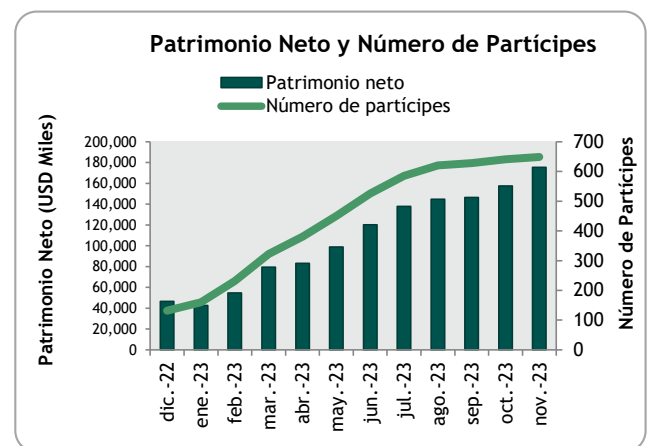
En caso de caso fortuito o fuerza mayor, la administradora del fondo podrá a solo su criterio suspender de forma parcial o total los rescates de las unidades de participación del fondo o establecer cupos máximos de rescate de unidades de participación, así como limitar las integraciones al fondo, por el plazo que considere pertinente. Esta potestad será ejercida por la fiduciaria única y exclusivamente con el objeto de proteger el patrimonio común y los intereses de los partícipes, mismos que en estos eventos, podrían verse seriamente afectados de ocurrir una liquidación en circunstancias inusuales de los activos del fondo durante el periodo que duren dichas afectaciones.

Antes de cumplirse el plazo mínimo de permanencia, los rescates se realizarán en 7 días calendario contados desde la fecha de la solicitud. Una vez finalizado dicho plazo, se lo hará dentro de 3 días

hábiles. El partícipe podrá optar por rescatar el valor en forma total, o solicitar que se le realicen pagos mensuales o periódicos hasta que se agote el saldo de su inversión.

A noviembre-2023 el fondo cuenta con un patrimonio administrado de USD 175.32MM, lo que implica un crecimiento del 77% semestral y 386% interanual, repartido entre 649 partícipes, tanto personas jurídicas como naturales. También cuenta con la participación de la Fiduciaria, pero esta no se encuentra dentro de los principales 25 partícipes.

Esto se debe principalmente a la migración de partícipes a este fondo desde otros fondos igualmente de Fideval, como consecuencia al aumento de las tasas de interés en el sector financiero, fuerte competencia para los fondos de inversión. El crecimiento se explica porque el Fondo Aliado cuenta con políticas de retiros anticipados más flexibles y tasas de rendimiento objetivo más atractivas.



Fuente: Fideval S.A.
Elaboración: BankWatch Ratings

Desempeño del Fondo Aliado

La Administración del fondo mantiene actualmente un objetivo de rentabilidad anual de entre 5.45% y 7.8%. La rentabilidad anualizada desde mayo-2022, durante estos meses se ha mantenido sobre este rango.

Desempeño del fondo	
Volatilidad σ (*)	0.49%
Rentabilidad Promedio (*)	7.8%
Coef. Variación (σ /Rent. prom.) (*)	6.34%

* Con base en rendimientos mensuales anualizados de últimos 12 meses

Principales políticas de administración

El reglamento interno del fondo permite la colocación de inversiones en valores señalados en la Ley de Mercado de Valores, su Reglamento, Codificación de Resoluciones Monetarias,

Financieras, de Valores y Seguros y demás normativa pertinente. No obstante, dicho documento indica que el Comité de Inversiones tendrá bajo su responsabilidad la de definir las políticas de inversiones de los recursos y supervisar su cumplimiento, bajo principios de seguridad, diversificación y rentabilidad.

A continuación, se resumen los principales límites de inversión vigentes a la fecha:

Principales límites de inversión	
Calificación mínima de inversiones en instituciones financieras	AA-
Calificación mínima de inversiones en sector real y titularizaciones	AA
Concentración máxima en un emisor del sector real	20%
Concentración máxima por emisor del sector financiero	20%
Concentración máxima por emisor del sector público	40%
Duración máxima del portafolio	hasta 1440 días

En relación con la calificación de riesgo de los instrumentos de inversión del fondo, la Administración ha indicado su intención de privilegiar aquellos con calificación AAA y AAA-, lo cual es consistente con la estructura actual de su portafolio.

A la fecha de corte las inversiones cumplen con los límites de concentración máxima por emisor con relación al patrimonio neto del fondo. De igual forma, el fondo cumple holgadamente con el límite de duración del portafolio.

Con respecto a la política de liquidez, al ser un fondo de reciente creación no se cuenta con una serie histórica grande del comportamiento de aportes y rescates mensuales. La política actual establece que la liquidez a 30 días mínima que manejará el fondo dependerá de los requerimientos que se presenten. También indica que las inversiones se realizarán de forma escalonada para lograr una distribución del portafolio por plazos de acuerdo con el análisis de aportes y rescates realizado. En los últimos 12 meses la liquidez a 1 mes ha fluctuado entre 4.3% y 18.7%.

Adicionalmente la Administradora ha establecido una serie de parámetros para liquidar las inversiones, en caso de que el fondo requiera recursos líquidos inmediatos. Estas políticas están relacionadas a la liquidez de los papeles disponibles, su plazo remanente, su rendimiento, la amortización del capital e interés de determinado título, los límites de concentración de portafolio, entre otros aspectos.

Por último, la política de inversiones establece un límite de concentración por partícipe de 15%, que se cumple a la fecha de corte.

ADMINISTRACIÓN DEL FONDO

Después de analizar la experiencia e historial de la administradora y del equipo de inversión en la administración de fondos; la calidad y estabilidad de los procesos de selección y monitoreo crediticio; la infraestructura tecnológica y los controles internos, se concluye que Fideval está calificado para administrar el fondo analizado en este informe

El Fondo es administrado por FIDEVAL S.A., Administradora de Fondos y Fideicomisos (Fideval en adelante). La Fiduciaria se constituye en 1994 como casa de valores y en 1998 cambia su nombre y objeto social al actual. El 11 de julio de 2005 se autoriza su participación en procesos de titularización y el 18 de enero de 2013 se la autoriza para administrar fondos de inversión.

La Administradora se ha enfocado en mantener los clientes vigentes y expandir el número de nuevos partícipes. Para eso, Fideval se encuentra desarrollando proyectos e incluso una aplicación para incrementar la incorporación de personas naturales.

Después de analizar la experiencia e historial de la administradora y del equipo de inversión en la administración de fondos; la calidad y estabilidad de los procesos de selección y monitoreo crediticio; la infraestructura tecnológica y los controles internos, se concluye que Fideval está calificado para administrar el fondo analizado en este informe.

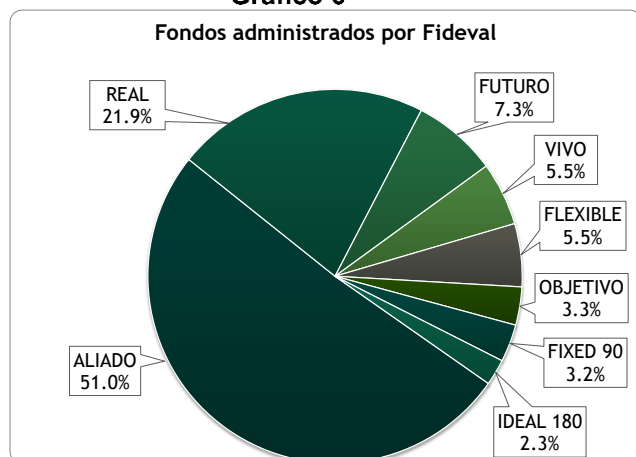
Experiencia en la administración de fondos

A través de la compra de Fondos Pichincha y posterior fusión por absorción de dicha empresa, Fideval hereda la administración tanto del fondo Real como de los fondos Porvenir y Dinámico; estos últimos dos se liquidaron voluntariamente.

La empresa conservó personal operativo clave de Fondos Pichincha y mantuvo la infraestructura tecnológica necesaria para este negocio. La fiduciaria absorbida había manejado fondos de inversión desde 1995 por lo que tenía experiencia en este tipo de negocios.

Fideval administra ocho fondos de inversión, con un patrimonio neto agregado de USD 343.687MM a la fecha de corte.

Gráfico 6



Fuente: Fideval S.A.

Elaboración: BankWatch Ratings S.A.

Los miembros principales del Comité de Inversiones son profesionales con amplia experiencia en el sector financiero y real de la economía, así como extenso conocimiento del mercado local, lo cual aporta positivamente a la adecuada gestión del portafolio.

Procesos de selección y monitoreo crediticio

Dentro de la gestión de fondos de inversión, el órgano principal de decisión y control es el Comité de Inversiones, nombrado por el Directorio de la Administradora, que tiene la responsabilidad de definir las políticas de inversiones de los fondos y supervisar su cumplimiento.

Los integrantes del Comité son designados por el Directorio de Fideval, y ejercen sus funciones por el período estatutario de 2 años. Los miembros principales son el Gerente General de Fideval, dos Gerentes de Fondos de Inversión y dos Directores de Fideval.

El Comité debe reunirse habitualmente la primera quincena de cada mes, para revisar el desempeño de los fondos administrados y definir las políticas y estrategias de inversión, en función de la coyuntura local y las perspectivas a futuro.

A partir de octubre del 2017, la Unidad de Riesgos, antes perteneciente a la estructura interna de Fideval, se constituyó como una empresa externa relacionada, bajo el nombre de GCFNI Research Analysis GCFNI S.A. (de ahora en adelante GCFNI), y realiza las mismas actividades y operaciones de análisis de riesgos para Fideval que ejecutaba cuando formaba parte de la Administradora de Fondos.

De esta manera, la empresa mencionada apoya al Comité de Inversiones de la Fiduciaria en el control del riesgo del portafolio. GCFNI se dedica principalmente a construir políticas y procedimientos para el manejo de riesgos y monitorear su cumplimiento de manera independiente a la gestión

de la Administradora. GCFNI recomienda procedimientos y herramientas para mitigar los eventos de riesgo asociados a la gestión de fondos al Comité de Inversiones.

Asimismo, Fideval cuenta con un comité semanal denominado "ALCO", en el que se revisan cifras del mercado de Fondos y su desempeño. Estos comités cuentan con presentaciones de datos estadísticos relevantes y modelos predictivos del comportamiento de las inversiones y los rescates.

Además de los límites de inversión explicados en secciones anteriores de este informe, la Política de Riesgos actual contempla la utilización de una matriz sistemática de evaluación, en conjunto con el análisis financiero del emisor y el análisis sectorial, para determinar el riesgo de una emisión. La matriz de evaluación considera distintas puntuaciones según las características del instrumento, como son su calificación, análisis de la calificador de riesgo por emisor, y otros parámetros objetivos y subjetivos que dependen también del tipo de instrumento, de la clase de emisor (financiero o del sector real) y de los riesgos de la coyuntura en la que se encuentran los emisores.

GCFNI prepara estudios de riesgo financiero que son incorporados al análisis interno de Fideval, y en función de estos recomienda la compra o no del título examinado. Si el resultado del análisis muestra un resultado favorable, y la recomendación de GCFNI es positiva, las inversiones son autorizadas por dos de los tres miembros del Directorio; caso contrario deben ser aprobadas por el Comité de Inversiones.

En el caso de emisores evaluados como de riesgo bajo y medio, el cupo asignado será definido según la metodología de la unidad de riesgos y de dos de las tres personas designadas por el Directorio. Para emisores de riesgo alto y medio-alto no se aprueban cupos, sin embargo, se pueden realizar excepciones solicitando autorización al Comité de Inversiones, el cual podrá aprobar siempre y cuando todos los miembros estén de acuerdo o evalúen que dicha emisión cuenta con algún resguardo. A esto se suman límites establecidos con relación a la duración y liquidez del portafolio, que son monitoreados mensualmente por GCFNI y reportados al Comité de Inversiones.

Con relación a otros riesgos de contraparte, la Administradora trabaja con varias casas de valores de su confianza, que contacta dependiendo de la operación bursátil que quiere realizar. Incluso cuenta con APIs para el intercambio de información.

GCFNI realiza el monitoreo de las distintas exposiciones a emisores del sector real, a través de la solicitud de información a los mismos y el análisis financiero correspondiente, con una periodicidad

trimestral, semestral o anual, en función del nivel de riesgo de cada inversión. Estos reportes son revisados mensualmente por el Comité de Inversiones.

Adicionalmente, el área de tesorería realiza análisis continuos y técnicos del portafolio de inversiones, incluyendo su propio análisis CAMEL para el sector bancario y un análisis de participación de mercado por inversionista institucional. Estos sirven de apoyo para la toma de decisiones en cuanto a las estrategias de inversión y de diversificación de los fondos.

Controles internos, políticas operacionales, y sistemas tecnológicos

Cada fondo administrado tiene su propia contabilidad y sus activos se encuentran adecuadamente identificados y custodiados. La contabilidad se cierra diariamente. El Fondo utiliza a Produbanco como custodio de las emisiones físicas, y a Decevale y Banco Central como custodios de las inversiones desmaterializadas.

Las transacciones de Tesorería son registradas en el sistema informático especializado Gestor por el *Trader*. A nivel interno, existe una adecuada separación de funciones: Tesorería realiza las operaciones bursátiles y el departamento de Operaciones se encarga de la verificación y de apoyo operativo.

El sistema contiene alertas al momento del ingreso de las transacciones de tesorería, para identificar conductas sospechosas y ciertos límites legales, pero no realiza la validación de las demás políticas de manejo del portafolio. El área de operaciones suplente esta deficiencia, reportando cualquier excepción a la política autorizada. Adicionalmente, el Comité de Inversiones revisa en cada reunión la posición de los fondos de inversión, y monitorea su correcta administración.

Con respecto a la valoración del portafolio invertido a más de un año, la Tesorería y el área de Operaciones son las encargadas de ingresar diariamente los precios al sistema Gestor, en función del vector publicado por la bolsa de valores. Existen posiciones que no se valoran bajo este mecanismo por su clasificación contable y/o plazo por vencer. Los títulos de plazo menor a un año y aquellos *mantenidos al vencimiento* se valoran automáticamente considerando la amortización lineal del premio o descuento negociado en su compra.

Los pagos derivados de las transacciones bursátiles realizadas por la Tesorería de Fideval son ejecutados por el área de Operaciones, y se manejan distintos niveles de aprobación de acuerdo con el monto manejado, lo cual limita el riesgo de desvío de fondos. Adicionalmente, las negociaciones se

realizan por bolsa y se pagan directamente a las cuentas establecidas por las casas de valores. En el caso de las negociaciones de certificados de depósito con instituciones financieras, estas se acreditan en cuentas de estas en el Banco Central.

La certificación ISO 9001 se encuentra actualizada a la versión 2015, y la última auditoría fue en nov-2023, lo cual genera confianza en que los procedimientos se encuentran establecidos y bien documentados. La organización de funciones operativas y responsabilidades por actividad, empleado y área están adecuadamente levantadas, formalizadas y comunicadas dentro de la organización. Esto permite que el control de riesgos operaciones sea estricto y eficiente.

La Administradora mantiene una infraestructura tecnológica que soporta las necesidades actuales y a mediano plazo de la administración de fondos y fideicomisos, además cumple con medidas adecuadas para mantener la seguridad de la información. Para la gestión de fondos, se utiliza el sistema especializado Gestor, heredado de la fusión con Fondos Pichincha, el cual se encuentra debidamente configurado para apoyar el registro contable y control del portafolio de cada fondo.

Diaria y semanalmente se realizan respaldos de la base de datos, fuentes y programas de la Institución, que se custodian en un banco y un proveedor externo, y se mantiene un plan de continuidad de negocio para evitar las pérdidas de información por un evento catastrófico. De acuerdo con la Institución, en caso de requerirse, el sistema de la fiduciaria podría restaurarse en 24 horas en otro equipo de servidor similar, para lo cual cuenta con contratos de apoyo con proveedores locales. Actualmente Fideval cuenta con un sitio alterno en la ciudad de Guayaquil para soportar la continuidad del negocio.

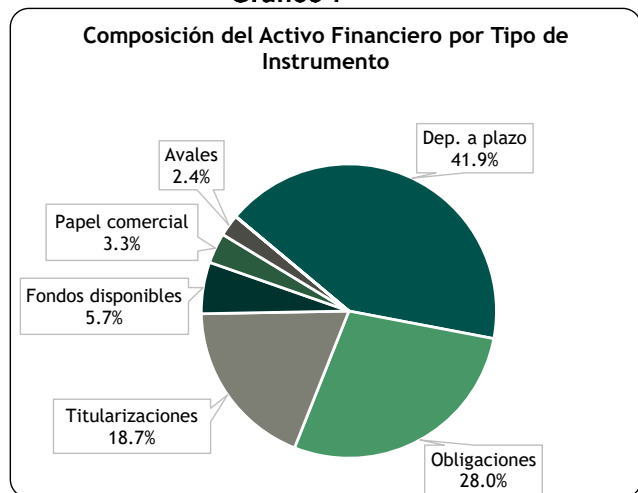
CALIFICACIÓN DE CRÉDITO DEL FONDO

Composición del Activo Financiero

A la fecha de corte, el activo financiero del fondo Aliado está compuesto por fondos disponibles (USD 9.9MM), depósitos a plazo (USD 73.41MM) y certificados de inversión (USD 4.2MM); obligaciones de emisores del sector real (USD 87.7MM); y bonos emitidos por el Ministerio de Finanzas del Ecuador (USD 44.6M).

El portafolio se encuentra invertido en emisiones de obligaciones de 16 emisores del sector real mientras que los depósitos a plazo han sido realizados en cinco instituciones financieras locales. No existen posiciones en monedas distintas al dólar, por lo que el fondo no está expuesto a riesgo de tipo de cambio.

Gráfico 7

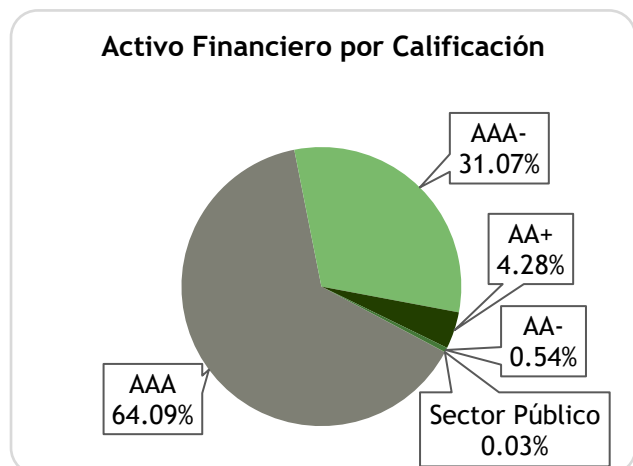


Fuente: Fideval S.A.
Elaboración: BankWatch Ratings

Excelente calidad promedio del activo financiero

El activo financiero del fondo se encuentra conformado por inversiones con altas calificaciones públicas de riesgo de crédito. Los instrumentos con calificación ‘AAA’ predominan, y en segundo lugar se encuentran aquellos calificados ‘AAA-’, en menor proporción se encuentran los calificados ‘AA+’, ‘AA-’ y los del sector público. En conjunto, las calificaciones ‘AAA’ y de riesgo soberano, representan el 64.1% del activo financiero.

Gráfico 8



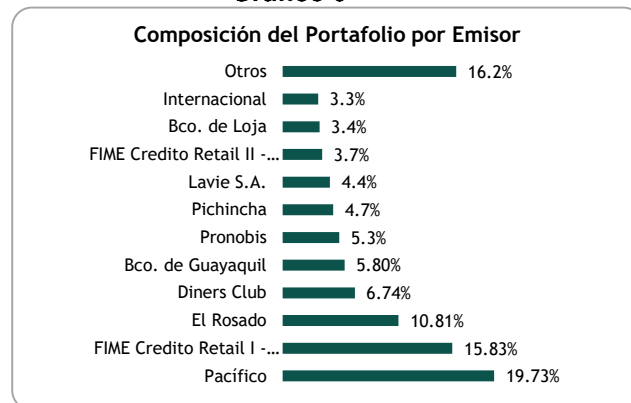
Nota: En instrumentos genéricos de instituciones financieras calificadas por BWR con plazo por vencer inferior a un año, la calificación presentada refleja la percepción de riesgo de corto plazo, que puede diferir de su calificación global de largo plazo.
Fuente: Fideval S.A.
Elaboración: BankWatch Ratings

Portafolio ligeramente concentrado por emisor

A pesar de que el fondo sigue siendo joven, ha logrado mejorar su diversificación. A la fecha de corte mantiene inversiones en títulos de veintinueve

emisores y el 46.9% corresponde a instituciones financieras locales. Los principales emisores se aprecian en el siguiente cuadro:

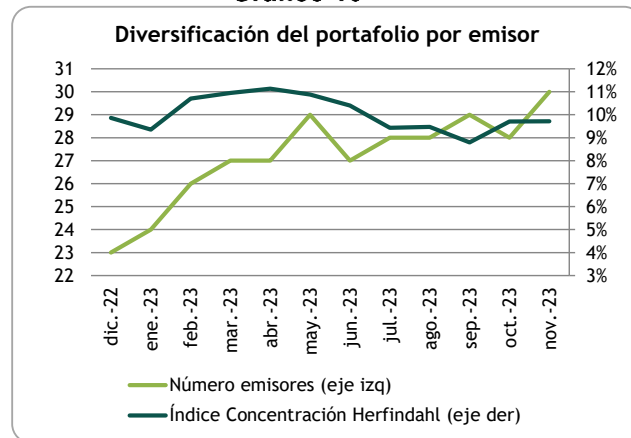
Gráfico 9



Fuente: Fideval S.A.
Elaboración: BankWatch Ratings

El Índice Herfindahl, que mide la concentración por emisor se ubica en 9.71%. Respecto al seguimiento pasado se evidencia una mejora en la concentración y todavía se mantiene abajo del promedio histórico, lo que es algo positivo. El riesgo se encuentra mitigado por la alta calidad crediticia de los emisores, medida por su calificación de riesgo pública. A continuación se aprecia el comportamiento de la concentración del portafolio en los últimos 12 meses.

Gráfico 10

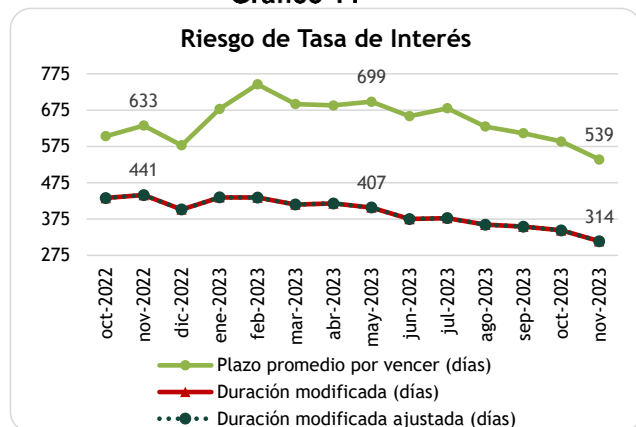


Fuente: Fideval S.A.
Elaboración: BankWatch Ratings

CALIFICACIÓN DE VOLATILIDAD DEL FONDO

Riesgo de tasa de interés bajo

Gráfico 11



Fuente: Fideval S.A.
Elaboración: BankWatch Ratings

El plazo promedio ponderado y los indicadores de duración reflejan una estructura orientada a inversiones cercanas a un año, lo cual es consistente con la permanencia mínima del fondo.

El riesgo potencial de movimientos de la tasa de interés se analiza bajo un enfoque de preservación del capital, dentro de un horizonte de tiempo de 360 días, correspondiente a la política de permanencia mínima. El riesgo potencial se estima multiplicando la sensibilidad al riesgo de tasa por una volatilidad supuesta de las tasas de mercado en el horizonte de tiempo correspondiente.

La duración modificada, indicador de sensibilidad del portafolio a movimientos de la tasa de interés, registra a la fecha de corte 354 días, lo que implica que por cada movimiento de $\pm 1\%$ en las tasas de interés vigentes, el valor del portafolio variaría aproximadamente en $\pm 0.87\%$.

La duración modificada ajustada es un indicador que combina la sensibilidad al movimiento de las tasas de interés de mercado con un estrés adicional por el riesgo de movimientos en el spread de crédito. Debido a la alta calidad del portafolio, dicho ajuste no genera incremento en el indicador frente al primero analizado.

En función de la permanencia mínima del fondo se utiliza un escenario de variación de la tasa de interés de 1% anual. En el siguiente cuadro se resumen los parámetros y resultados del análisis explicado. En el mismo se puede apreciar que de materializarse el escenario modelado, la rentabilidad necesitaría 41 días para absorber el impacto sin afectar la preservación del capital dentro del plazo mínimo de permanencia. Por este motivo, se concluye que la sensibilidad del fondo al riesgo de tasa de interés es baja.

DETALLE	Riesgo tasas de mercado
Período evaluado en escenario de estrés (días)	360
Rentabilidad diaria promedio (R)	0,021588%
Duración modificada (días) *	314,18
Duración modificada (años)	0,87
volat asumida durante permanencia mínima (V)	1,00%
Riesgo esperado (V x DM)	0,87%
días comprometidos rentabilidad	40,43
días comprometidos / permanencia mínima	11,23%

A la fecha de corte, una volatilidad de 1% de la tasa de interés afectaría en 11.23% la rentabilidad otorgada dentro del plazo evaluado (1 año).

Fondo no apalancado financieramente

De acuerdo con la Ley de Mercado de Valores, los bienes y valores que integren el activo de todo fondo administrado deben ser libres de todo gravamen o limitación de dominio. Los pasivos exigibles que mantenga un fondo administrado serán aquellos que autorice la Superintendencia de Compañías, debido a los compromisos adquiridos con proveedores de servicios a cargo del fondo, los propios de las operaciones con los valores en que este invierte y las obligaciones por remuneraciones de su administradora.

El fondo no mantiene a la fecha pasivos financieros, y no se espera un cambio de dicha estrategia en el futuro.

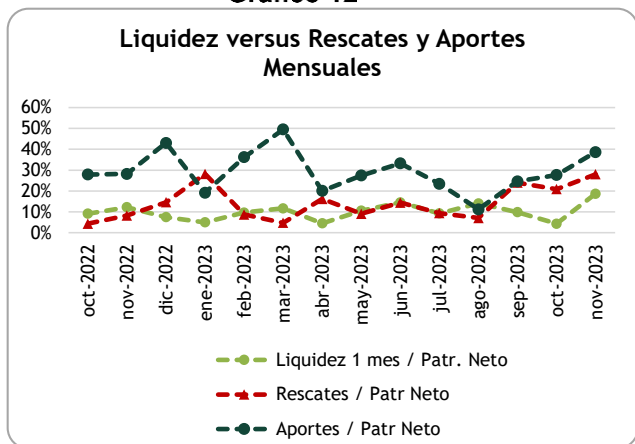
Requerimientos de liquidez por ajustarse a requerimientos y concentración por participe elevada

La calificadora estima el requerimiento de liquidez mensual del Fondo en condiciones normales, en función de dos parámetros: la volatilidad histórica de los rescates del fondo, con un enfoque en los últimos 36 meses y un 95% de nivel de confianza, y la concentración de los partícipes.

El fondo empezó a recibir aportes desde oct-2021, por lo que todavía no se cuenta con un historial de 36 meses del comportamiento de sus requerimientos de liquidez.

La permanencia mínima del Fondo es de 360 días, debido a la estrategia comercial que mantiene el Fondo consideramos probable que exista dispersión en el horizonte de inversión de sus partícipes.

Gráfico 12

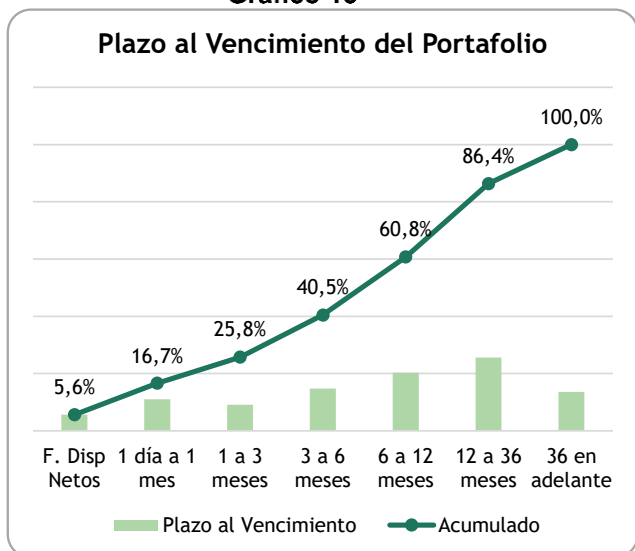


Fuente: Fideval S.A.
Elaboración: BankWatch Ratings

Los requerimientos de liquidez mensual en los últimos 12 meses promedian 10.92% pero han fluctuado entre 9.01% y 17%. Por otro lado, los aportes mensuales han sido significativos, y han superado las solicitudes de retiros en casi todos los meses.

A la fecha de corte, la liquidez a un mes representa el 16.7% del activo financiero del fondo (18.7% al considerar flujos intermedios de instrumentos de mayor plazo), lo cual se considera adecuado. Por otro lado, el 39.24% se encuentra en plazos superiores a 1 año. La liquidez hasta 3 meses se considera adecuada considerando las características del fondo.

Gráfico 13

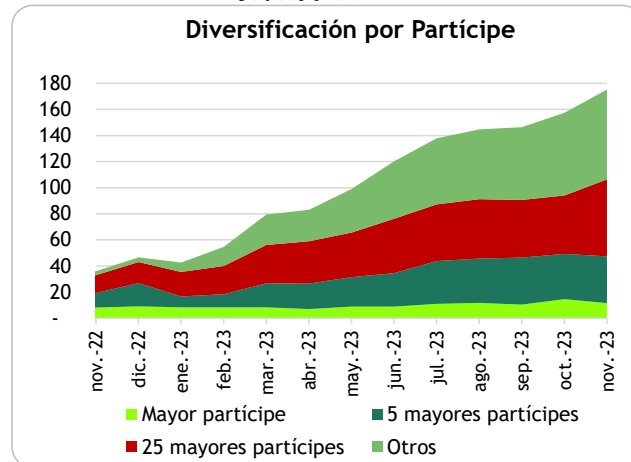


Fuente: Fideval S.A.
Elaboración: BankWatch Ratings

Con respecto al riesgo de liquidez proveniente de la concentración de sus partícipes, el fondo mantiene a la fecha 649 partícipes y los 5 mayores partícipes concentran el 27% de su patrimonio neto. Respecto con el seguimiento pasado esta concentración ha

disminuido significativamente y en nuestro criterio refleja un riesgo moderado.

Gráfico 14



Fuente: Fideval S.A.
Elaboración: BankWatch Ratings

La reproducción o distribución total o parcial está prohibida, salvo con permiso escrito. Todos los derechos reservados. En la asignación y el mantenimiento de sus calificaciones, BANKWATCH RATINGS se basa en información confiable que recibe de los emisores y de otras fuentes que BANKWATCH RATINGS considera creíbles. BANKWATCH RATINGS lleva a cabo una investigación razonable de la información sobre la cual fundamenta su análisis de acuerdo con sus metodologías de calificación, y obtiene verificación razonable de dicha información de fuentes independientes, en la medida de que dichas fuentes se encuentren disponibles para una emisión dada. La forma en que BANKWATCH RATINGS lleva a cabo la investigación y el análisis de la información disponible varía dependiendo de la naturaleza de la emisión calificada y del emisor al igual que los requisitos que se soliciten. La naturaleza y calidad de la información pública relevante, los informes de auditoría, los acuerdos de procedimientos con terceros, evaluaciones, informes actuariales, informes técnicos, dictámenes legales y otros informes realizados por terceros no son de responsabilidad de BANKWATCH RATINGS. En última instancia, el emisor es responsable de la exactitud de la información que proporciona a BANKWATCH RATINGS y al mercado en los documentos de oferta y otros informes. Al emitir sus calificaciones, BANKWATCH RATINGS confía en la labor de los expertos, incluyendo los auditores independientes con respecto a los estados financieros y abogados con respecto a los aspectos legales y fiscales. Además, las calificaciones por naturaleza son prospectivas por lo que incorporan hipótesis y supuestos sobre acontecimientos futuros que por su naturaleza no se pueden comprobar como hechos. Como resultado, las calificaciones pueden verse afectadas por eventos futuros o condiciones que no se previeron en el momento en que se emitió o confirmó una calificación.

La información contenida en este informe se proporciona "tal cual" sin ninguna representación o garantía de ningún tipo. Una calificación de BANKWATCH RATINGS se fundamenta en criterios establecidos y metodologías que BANKWATCH RATINGS evalúa y actualiza en forma continua. Por lo tanto, las calificaciones son un producto de trabajo colectivo de BANKWATCH RATINGS y ningún individuo, o grupo de individuos, es únicamente responsable por la calificación. La calificación no incorpora el riesgo de pérdida debido a los riesgos que no sean relacionados al riesgo de crédito, a menos que dichos riesgos sean mencionados específicamente. BANKWATCH RATINGS no está comprometido en la oferta o venta de ningún título. Todos los informes de BANKWATCH RATINGS son de autoría compartida. Los individuos identificados en un informe de BANKWATCH RATINGS estuvieron involucrados en, pero no son individualmente responsables por las opiniones vertidas en él. Los individuos son nombrados solo con el propósito de ser contactos en caso de ser requeridos. Un informe con una calificación de BANKWATCH RATINGS no es un prospecto de emisión ni un sustituto de la documentación requerida para el proceso de emisión. Las calificaciones pueden ser modificadas, suspendidas, o retiradas en cualquier momento y por cualquier razón a sola discreción de BANKWATCH RATINGS. BANKWATCH RATINGS no proporciona asesoramiento de inversión. Las calificaciones no son una recomendación para comprar, vender o mantener cualquier título. Las calificaciones no hacen ninguna referencia en cuanto al precio de mercado, la conveniencia de cualquier título para un inversionista en particular, o la naturaleza impositiva o fiscal en relación con los títulos. La asignación, publicación o difusión de una calificación de BANKWATCH RATINGS no constituye el consentimiento de BANKWATCH RATINGS a usar su nombre sin su autorización. Todos los derechos reservados. © BankWatch Ratings 2024.