

Ecuador  
Calificación inicial

## Fondo Administrado de Inversión PBTF

### Calificación otorgada

abr./24
AAA / V3

Estadísticas del fondo	
Total Activos (USD)	5,016,414
Total Patrimonio (USD)	5,011,300
No. Partícipes	20

**Administradora del Fondo:**  
FIDUCIA S.A. ADMINISTRADORA DE  
FONDOS Y FIDEICOMISOS  
MERCANTILES

### Contactos:

Carlos Ordóñez, CFA  
(5932) 226 9767 ext. 105  
cordonez@bwratings.com

Alejandro Pinto  
(5932) 226 9767 ext.115  
apinto@bwratings.com

### Fundamento de la calificación

El Comité de Calificación de BankWatch Ratings S.A. decidió **otorgar una calificación de crédito de AAA** al Fondo Administrado de Inversión PBTF, en función de la composición de las calificaciones de riesgo de su activo financiero. Asimismo, decidió **otorgar una calificación de volatilidad de V3** para reflejar el riesgo de mercado moderado que presenta el fondo frente a movimientos en las tasas de interés del mercado y a variaciones del spread crediticio.

**Calificación dinámica:** La calificación puede variar de forma rápida en función de los cambios en las políticas del Fondo y la composición de su activo financiero. El presente informe de calificación se basa en la situación del Fondo Administrado de Inversión PBTF, a marzo de 2024.

**Calidad crediticia del activo financiero elevada:** El activo financiero se encuentra invertido en su mayoría en instrumentos con calificación de riesgo local de AAA y está concentrado en 8 emisores locales del sector financiero y real.

**Riesgo de mercado moderado:** La calificación de volatilidad del Fondo recoge nuestro criterio respecto a una moderada exposición del Fondo a factores de riesgo que pueden generar volatilidad en la rentabilidad del fondo. Los principales factores analizados son la sensibilidad a la tasa de interés del portafolio, el riesgo de spread crediticio, el plazo promedio ponderado del portafolio frente a su perfil de redención, y la liquidez que mantiene frente a la volatilidad histórica de los rescates.

**Riesgo de tasa de interés bajo:** El riesgo de tasa de interés dentro del escenario modelado se considera bajo, ya que se espera que la rentabilidad del fondo supere holgadamente, dentro del plazo de permanencia mínima, el escenario modelado.

**Liquidez inmediata reducida y concentración por partícipe:** La mayor parte del fondo mantiene plazos por vencer superiores a 12 meses. La liquidez de hasta 3 meses es baja frente al patrimonio del fondo, y dada la permanencia mínima de 180 días, el fondo podría requerir liquidar parte de su portafolio y exponerse al riesgo de mercado. Este riesgo se mitiga en parte por la alta calidad de sus activos. Los niveles de concentración tanto por partícipe como por emisor son altos, aunque se espera que decrezcan conforme el fondo madure. Dado que el fondo es joven, las condiciones de permanencia mínima mitigan en parte este riesgo, aunque persiste, considerando que los rescates pueden realizarse anticipadamente con la aplicación del castigo definido sobre la rentabilidad.

**Factores que podrían incidir en la calificación a futuro:** La Calificación de Crédito podría variar en la medida en que el Fondo modifique sus políticas de inversión o se desvíe de las mismas en relación con la calificación mínima de sus inversiones, o se produzca un deterioro importante en la calificación de títulos que forman parte del portafolio.

La Calificación de Volatilidad del Fondo podría mejorar si se redujera la concentración por partícipe y por emisor y mejoraran los niveles de liquidez a mediano plazo. Por otra parte, esta podría reducirse si es que los indicadores de sensibilidad a la tasa de interés o la liquidez a un mes mostraran un deterioro relevante.

## ALCANCE DE LA CALIFICACIÓN

La Calificación de Crédito del Fondo no mide la expectativa del riesgo de incumplimiento del Fondo, debido a que por naturaleza un Fondo no puede caer en incumplimiento. La Calificación de Crédito del Fondo se basa en la calificación de riesgo de crédito pública de cada activo financiero perteneciente al portafolio del Fondo, tomando en cuenta además la distribución de las calificaciones y otros factores crediticios. En el caso de instrumentos no calificados por BankWatch Ratings, la calificadora generalmente utiliza la calificación de riesgo pública de dichas inversiones, debido a la imposibilidad de realizar un análisis instrumento por instrumento con la información disponible públicamente, por lo cual la validación de la calidad de dichas calificaciones se encuentra fuera del alcance de la Calificación de Crédito del Fondo.

En el caso de Fondos disponibles y títulos genéricos de instituciones financieras calificadas por BankWatch Ratings, la calificadora realiza un análisis adicional para determinar el riesgo crediticio de corto plazo, que puede ser mejor a su calificación global pública de largo plazo. Los indicadores de composición del Fondo por calificación presentados en este informe consideran el ajuste descrito.

La Calificación de Volatilidad del Fondo mide la potencial sensibilidad del Fondo analizado a factores de riesgo tales como movimientos en las tasas de interés, variación del spread de crédito, fluctuaciones cambiarias, requerimientos de liquidez y otros factores.

Las calificaciones de Fondos de BWR no incluyen el riesgo de evento, definido como un acontecimiento no anticipado y de baja probabilidad de ocurrencia. Importantes riesgos de evento para Fondos incluyen cambios repentinos, dramáticos e inesperados en los precios o la liquidez de los mercados financieros y decisiones regulatorias adversas, así como litigaciones y liquidaciones masivas impulsadas por los factores mencionados arriba u otros motivos. Las calificaciones incluyen un supuesto razonable sobre la vulnerabilidad del Fondo a los acontecimientos en los mercados financieros o a las presiones regulatorias, pero los detalles específicos sobre el acontecimiento y su efecto no se conocerán hasta que el evento haya sido anunciado o consumado, y es recién entonces que se podrá investigar el efecto que tendrá sobre la calificación.

## PERFIL

### Fondo de mediano plazo de reciente creación

El Fondo PBTF es un Fondo administrado que tiene por objeto brindar una alternativa de inversión de mediano y largo plazo. Está enfocado en inversionistas del Segmento de Banca Privada del Ecuador, a través de una estrategia de inversión eficientemente diversificada en títulos de renta fija de alta calidad crediticia, con un enfoque de permanencia de al menos 180 días.

Su autorización de funcionamiento e inscripción en el Catastro Público del mercado de Valores fue aprobada por la Superintendencia de Compañías, Valores y Seguros mediante resolución No. SCVS-IRQ-DRMV-2024-00005153 del 1 de marzo del 2024. Registra aportes de partícipes a partir del 8 de marzo de 2024.

Sus principales características se resumen a continuación:

Características Principales	
Tipo de Inversiones	Instrumentos de deuda
Moneda	USD
Monto mínimo de inversión inicial	USD 1
Monto mínimo de incrementos	USD 1
Plazo mínimo permanencia de aportes	180 días
Penalización por rescates extraordinarios	Hasta 1% sobre el monto a rescatar
Preaviso de rescates luego de permanencia mínima	3 días hábiles
Custodios	Decevale

A pesar de que en el reglamento se detalla un monto mínimo para los aportes bajo, comercialmente el fondo está enfocado en inversionistas del segmento de Banca Privada.

Por cada aporte realizado por los partícipes, se deberá cumplir con el plazo de permanencia mínimo, contando a partir de la fecha en que se haya dado la efectivización de los dineros correspondientes a tal aporte. Vencido el referido período de permanencia mínima por cada aporte, el partícipe podrá efectuar rescates de sus inversiones en el Fondo, mediante la presentación al Administrador de la respectiva instrucción con al menos tres (3) días hábiles de anticipación a la respectiva fecha en la cual desee realizar un rescate.

En el evento que un PARTÍCIPE desee realizar rescates anticipados antes de que venzan los plazos mencionados en los párrafos anteriormente citados, podrá existir una penalidad para el PARTÍCIPE de hasta el uno por ciento (1%) sobre el monto a rescatar, la cual estará en beneficio del FONDO.

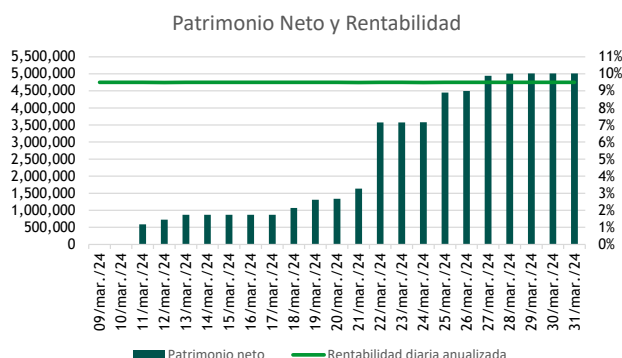
Se excepcionan de la penalidad antes referida, los siguientes casos que deberán ser justificados ante el Administrador, por escrito y con las pruebas del caso al momento de solicitar el respectivo rescate: (i) Muerte del partícipe, de su cónyuge o de cualquiera de sus hijos menores de edad; o, (i)

Que el participe, su cónyuge, cualquiera de sus hijos o sus padres se hallen sufriendo una enfermedad catastrófica definida como tal en la Ley Orgánica de Salud o cualquier otro cuerpo legal que reemplace dicha ley.

A marzo-2024 el Fondo cuenta con un patrimonio administrado de USD 5,011,275.14, del cual menos del 1% corresponde al aporte de la Fiduciaria, que de todas formas deberá cumplir el plazo mínimo de permanencia de 180 días y demás condiciones establecidas. Aparte de la fiduciaria, existen 19 partícipes, entre personas naturales y jurídicas.

La Administración del Fondo mantiene actualmente un objetivo de rentabilidad anual de 9.25% a 9.75%. A continuación, se aprecia el comportamiento de la rentabilidad diaria anualizada desde el 9 de marzo.

Gráfico 1



**Nota:** La variación de la rentabilidad diaria responde a la metodología de provisión de intereses en títulos de base 30/360.

**Fuente:** Fiducia S.A.

**Elaboración:** BankWatch Ratings

### Principales políticas de administración

El reglamento interno, establece que el Fondo tendrá como política de inversión, la adquisición de valores inscritos en el Catastro Público del Mercado de Valores permitidos para los Fondos de inversión administrados por la Ley de Mercado de Valores y que, para aquellos valores emitidos en el país, cuenten con una calificación de riesgo AA o superior, salvo en los casos en los cuales dicha calificación de riesgo no sea exigida para algún tipo de título valor por expresa disposición legal o reglamentaria. Como política interna, el Fondo plantea tener mínimo un 70% de las inversiones en títulos con una calificación entre AAA y AAA-, lo que actualmente sí se cumple. Además, la Administración ha indicado que su intención es privilegiar aquellos con calificación AAA, lo cual es consistente con la estructura actual de su portafolio.

El Fondo no podrá invertir en acciones o participaciones de compañías locales o internacionales. La inversión en valores adquiridos

se realizará en conformidad con las políticas de inversión y estructura de liquidez acordadas por el Comité de Inversiones.

A continuación, se resumen los límites de inversión y principales políticas vigentes a la fecha:

Principales límites de inversión	
Calificación mínima de inversiones	AA
Concentración máxima en un emisor del sector real (**)	10%
Concentración máxima por emisor del sector financiero (*)	20%
Concentración máxima por emisor del sector público	Sin límite
Concentración máxima por partícipe (**)	10%
Duración máxima del portafolio	hasta 1080 días

\*Sobre Activo Total  
\*\*Mayores concentraciones serán aprobadas por el comité de inversiones.

En relación con los recursos líquidos que mantendrá el Fondo, se ha establecido como política mantener a la vista al menos el equivalente a la liquidez diaria esperada con un 99% de confianza bajo la metodología de valor en riesgo. Al ser un fondo de creación inferior a su plazo de permanencia mínima, su compromiso de aportes mensuales y demás características, se espera que los requerimientos de liquidez en los primeros meses del fondo sean bajos.

Con respecto a la concentración por emisor, se ha establecido un límite por emisor de 10% a 20% dependiendo del sector al que pertenezca. A la fecha de corte las participaciones de 4 emisores del sector real se encuentran entre el 9.2% y el 16.9% por lo que existe un pequeño exceso respecto al respectivo límite interno. Conforme se incremente el tamaño del portafolio se espera que esta situación se regularice.

En relación con la diversificación por partícipe, el límite de 10% se cumple con excepción de los dos primeros partícipes, pero dado que el fondo es tan joven, esto es coherente y se espera que igualmente se regularice en el futuro. Dicha concentración se encuentra mitigada por la permanencia mínima de los aportes, la intención de la fiduciaria de mantener estos recursos al menos 180 días para soportar el crecimiento del Fondo.

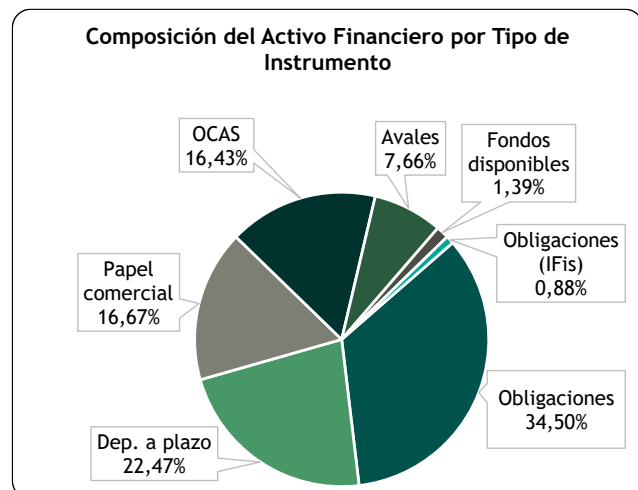
De acuerdo con las políticas establecidas, el Fondo debe manejar una duración del portafolio de máximo 1080 días, la cual a la fecha de corte se cumple.

### Composición del Activo Financiero

A la fecha de corte, el activo financiero del Fondo PBTF (USD 5,015,745) está compuesto principalmente por obligaciones del sector real por USD 1,730,224; seguido por depósitos a plazo por USD 1,127,182; por papel comercial USD 835,956 y por obligaciones convertibles en acciones USD

824,289. El resto está repartido en avales, fondos disponibles y obligaciones de instituciones financieras. El portafolio se encuentra invertido en 8 títulos, 4 de emisores del sector real y 4 del sector financiero. No existen posiciones en monedas distintas al dólar, por lo que el Fondo no está expuesto a riesgo de tipo de cambio.

Gráfico 2



Fuente: FiduciaS.A.  
Elaboración: BankWatch Ratings

## ENTORNO MACROECONÓMICO

### Entorno macroeconómico

El entorno operativo del Ecuador se enfrenta a un escenario complejo, de incertidumbre en el corto y mediano plazo. Luego de la contracción más grande sufrida por la pandemia del COVID (7.8%) en el año 2020, la economía ecuatoriana no ha podido recuperar un crecimiento sostenido, sino que sus tasas de crecimiento son mínimas y según las cifras oficiales, en términos reales el PIB de cierre de 2023 podría recién acercarse al PIB prepandemia. Para el año 2023 la última estimación del BCE es de 1.5% y se prevé un crecimiento de 0.8% para el año 2024. Es probable que estas cifras varíen en función de la nueva metodología de año base para su cálculo.

La situación política que atravesó el país en el año 2023 a raíz de las elecciones adelantadas tuvo como resultado la elección del nuevo presidente Daniel Noboa, que enfrenta una situación de crisis económica especialmente por el alto déficit fiscal acumulado de gobiernos anteriores, agravada por el incremento significativo de la violencia de grupos de delincuencia organizada que ha soportado el país en los últimos meses.

A esto se sumó el racionamiento energético desde octubre-2023, producto de una fuerte sequía que afectó la generación hidroeléctrica, y que se dio al mismo tiempo que una mayor demanda<sup>1</sup>. Esta situación no ha sido superada y perjudica la actividad económica en general.

En el inicio de su gestión el presidente Noboa envió a la Asamblea el Proyecto de Ley Orgánica de Eficiencia Económica y Generación de Empleo con carácter de “urgente”, el cual fue aprobado por la Asamblea Nacional en diciembre 2023, esta Ley otorga exenciones y beneficios tributarios para varios sectores de contribuyentes con la finalidad de mejorar la recaudación fiscal y dar incentivos para apoyar la reactivación económica y el empleo.

Además, para enfrentar la coyuntura de incremento del crimen y la violencia en el país, se adoptaron varias medidas que incluyen la declaración de conflicto armado interno para enfrentar a estos grupos, calificados como terroristas. Adicionalmente, se aprobaron cargas impositivas temporales y el incremento del IVA. Dichas medidas permitirán mejorar la situación de liquidez fiscal y generar recursos que estarían disponibles para enfrentar el conflicto y parte de las demás obligaciones fiscales pendientes.

En cuanto al presupuesto general del Estado, el Ministerio de Economía y Finanzas de Ecuador presentó (20 febrero 2024) ante la Asamblea Nacional el Presupuesto General del Estado para 2024, éste llega a USD 35,536MM, con un aumento del 13% respecto gasto del año anterior, lo que significa un déficit de USD 4,809 MM respecto de los ingresos presupuestados, estos aún no contienen la estimación de los nuevos ingresos que se recaudarán por el alza del IVA y demás medidas aprobadas en la Ley para atender el conflicto armado, la crisis social y económica, porque la Ley no ha sido publicada aún en el Registro Oficial.

Los principales supuestos de la proforma enviada son: PIB en USD 121,710MM y una inflación de 2.1% sin considerar el efecto del alza del IVA. Un precio promedio del barril de petróleo de alrededor de USD 66.7 y la compra de derivados de los hidrocarburos en USD 94.7 por barril.

Para enfrentar el conflicto armado interno, la Asamblea Nacional no dio paso al incremento del IVA al 15%, que solicitó el Presidente, en su lugar aprobó cuatro impuestos o contribuciones para diferentes sectores que servirían al Estado para enfrentar el conflicto armado interno y la crisis

<sup>1</sup> <https://www.eluniverso.com/noticias/ecuador/apagones-cortes-electricos-ecuador-causas-luz-nota>

social y económica. Posteriormente, luego del veto parcial del Presidente entraron en vigencia estas medidas y también el incremento del IVA que subirá al 15%.

Las medidas aprobadas son:

- 1) Impuesto a las utilidades de los bancos y cooperativas de ahorro y crédito
- 2) Incremento de hasta el 5 % al impuesto de salida de divisas
- 3) Contribución temporal de seguridad dirigida a utilidades de empresas
- 4) Materiales de construcción pagarán IVA del 5 %

A pesar de los ajustes tributarios, prevalece un déficit fiscal importante.

El déficit inicial del presupuesto estaría en alrededor de USD 6,200 MM, a lo que se suma USD 800 MM, según estimaciones del Gobierno, para financiar la guerra contra el terrorismo.

El déficit llega a USD 8,200 MM si se incluye la obligación constitucional de incremento del gasto salud y educación (USD 1,200 MM), y serán necesarios USD 9,000 MM para cubrir pagos atrasados y vencimientos de deuda, por lo que las necesidades de financiamiento del déficit fiscal podrían llegar a USD 17,200 MM.<sup>2)</sup>

Se estima que los multilaterales y los impuestos aprobados podrían aportar USD 7,000 MM, USD 4,000 MM podrían mantenerse como atrasos del año, pero faltarían USD 6,200MM. Frente a esta situación, se han planteado varias medidas como la focalización de subsidios y la optimización del gasto fiscal y del tamaño del Estado, propuestas que requieren un amplio debate nacional y acuerdos amplios.

Respecto a los ingresos tributarios, el SRI anunció un aumento en la recaudación del año 2023 del 1.5% frente a 2022, gracias a mayores anticipos voluntarios del impuesto a la renta en el mes de diciembre, y mayor recaudación del impuesto al valor agregado y, en menor medida, de los de consumos especiales y de salida de divisas. Este último desde el 1 de julio bajó a 3.5% según la propuesta del Gobierno anterior de eliminarlo paulatinamente hasta el final de su mandato, aunque mediante decreto ejecutivo, en las medidas aprobadas que entrarán en vigor desde este mes este impuesto subirá al 5%.

<sup>2</sup> <https://www.lahora.com.ec/pais/necesidades-financiamiento-millones-cubrir-deudas-gastos-2024/>

El precio del petróleo ha mantenido una tendencia creciente en los últimos meses, alcanzando los USD 88.4, luego de mantenerse estable cerca de los USD 80 en el primer semestre del año. Sin embargo, en 2023 la producción petrolera registra los niveles más bajos desde hace 20 años, debido a la suspensión de exportaciones de petróleo a finales de febrero de ese año y por conflictos en zonas de producción petrolera<sup>3</sup>.

Para el año 2024 la agencia de calificación Fitch Ratings prevé que los precios del petróleo Brent alcanzarán los 80 dólares por barril y que los precios del petróleo WTI rondarán los 75 dólares<sup>4</sup>.

Es importante destacar que, en la consulta popular del 20 de agosto de 2023, la mayoría del país votó por detener la explotación petrolera en las áreas del campo ITT ubicadas dentro del Parque Nacional de Yasuní<sup>5</sup>. Hasta julio de 2023 el bloque 43 del campo, que debe cesar su producción, reportó más de 52,600 barriles de petróleo diarios. El impacto económico de la aplicación de esta decisión no está definido claramente, pero las estimaciones por parte de analistas y de Petroecuador oscilan entre USD 148 millones y USD 690 millones anuales en promedio, además de un aumento del 0.4% en la tasa global de desempleo por efectos colaterales en otras industrias.<sup>6</sup> Hay argumentos en favor y en contra de esta medida.

La inestabilidad implícita en el comportamiento social y político ha tenido un impacto significativo en la confianza de los mercados, que se refleja en un mayor rendimiento exigido por inversionistas extranjeros. La división e inconformidad de la sociedad fue palpable en los resultados de las elecciones seccionales y de las elecciones presidenciales adelantadas.

La incertidumbre hizo que el riesgo país se incrementara desde inicios de febrero de 2023, luego de los resultados adversos que tuvo el Gobierno en la consulta popular convocada por el Ejecutivo anterior. Luego de la aprobación del incremento del impuesto al valor agregado IVA (febrero 2024), el indicador registra una tendencia a mejorar, pasando un valor mayor a 2000 puntos registrado a inicio de enero 2024 a cerca de 1500

<sup>3</sup> Primicias - <https://www.primicias.ec/noticias/economia/petroecuador-fuerza-mayor-operacion/> y <https://www.primicias.ec/noticias/economia/por-conflictos-produccion-petrolera-cae-a-su-minimo-en-20-anos/>

<sup>4</sup> <https://blog.roboforex.com/es/blog/2024/01/12/pronostico-del-crudo-de-petroleo-y-brent-predicciones-de-precios/>

<sup>5</sup> Primicias - <https://www.primicias.ec/noticias/economia/orellana-sucumbios-consulta-itt-yasuni/>

<sup>6</sup> <https://www.eluniverso.com/noticias/economia/los-efectos-del-cierre-del-itt-tambien-se-veran-en-el-desempleo-nota/>

puntos, aunque este valor aún es uno de los más altos de la región.

Por otro lado, la calificación de riesgo crediticio de largo plazo del país otorgada por Fitch Ratings fue reducida de B- a CCC+ en agosto de 2023. Esta modificación viene impulsada por la complejidad e incertidumbre del entorno operativo, lo cual incluye una perspectiva de deterioro en las finanzas públicas, presionadas por el resultado de la consulta sobre el Yasuní y las expectativas de mayor gasto fiscal. Esta acción de calificación incorporó el deterioro en la capacidad de pago y alto costo de endeudamiento del país tanto de fuentes internas como externas y la dificultad de acceder a un nuevo acuerdo con el FMI. La calificadora consideró también que el riesgo político y de gobernabilidad se mantendrán elevados durante los próximos 18 meses.

Por otro lado, FITCH concuerda con otros analistas que las alternativas de financiamiento para el país provendrán de multilaterales, deuda interna y de la reducción de los depósitos en el Banco Central. Se considera que el país tendrá capacidad de honrar sus obligaciones en 2023 y 2024, pero que esta capacidad se ajustará en 2025 con las obligaciones al FMI y en el 2026 con los intereses de los bonos de deuda externa. En todo caso, el entorno operativo estará afectado por una contracción de liquidez, la misma que ya se ha evidenciado desde el segundo semestre del año anterior.

### Cifras económicas y perspectivas

El Banco Central del Ecuador (BCE) notificó un crecimiento del PIB de 2022 de 2.9%<sup>7</sup> que incorporó el impacto negativo del paro nacional, sobre la economía del país. En la siguiente tabla, se muestra el comportamiento real y esperado de las principales variables macroeconómicas, tomados de las cifras publicadas y las previsiones del BCE.

Indicador	2022	2023p	2024p
Producto Interno Bruto (PIB)	3.0%	1.5%	0.8%
Exportaciones	2.5%	1.7%	-7.0%
Importaciones	4.5%	2.6%	-3.3%
Consumo Final Gobierno	4.5%	0.6%	0.7%
Consumo Final Hogares	4.6%	2.8%	2.3%
Formación Bruta de Capital Fijo	2.5%	-0.1%	-0.1%

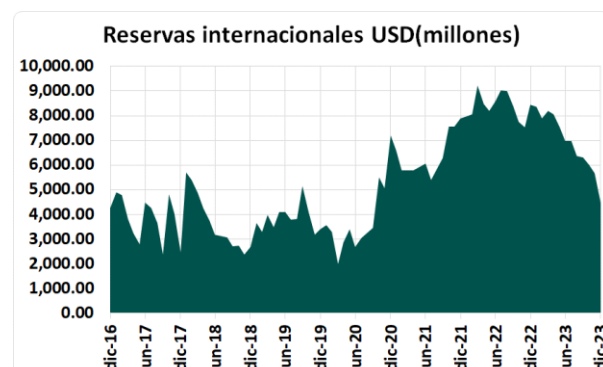
Fuente: BCE  
Elaboración: BWR

Los primeros días de octubre de 2023 el Banco Mundial redujo la perspectiva de crecimiento del país para 2023 de 2.6% (junio 20203) a 1.3%. Los factores de riesgo para el crecimiento que señaló la entidad a nivel regional son las tensiones financieras

en mercados emergentes y en desarrollo por altas tasas de interés a nivel mundial y por el inminente fenómeno del niño. La inestabilidad política y el acceso limitado a capital internacional y financiamiento a altos costos por riesgo país son factores que afectan además a las perspectivas económicas<sup>8</sup> según Banco Mundial. Por otro lado, en ese mismo mes el FMI bajó su proyección de crecimiento para Ecuador al 1.4% (2.9% en su informe de inicio de año)<sup>9</sup>. Las expectativas del organismo consideran la incertidumbre política, la caída en la producción de petróleo, el empeoramiento de la situación de seguridad y desastres naturales relacionados con el fenómeno de El Niño.

A continuación, se muestra la evolución de la Reserva Internacional manejada por el Banco Central del Ecuador, según la política del gobierno de turno. Podemos mencionar que las reservas actualmente presentan niveles superiores a los observados antes de la pandemia, luego de hacer los pagos que corresponden y a pesar de la coyuntura económica desfavorable de los últimos años.

Gráfico 3



Fuente: BCE  
Elaboración: BWR

El impacto para Ecuador del fenómeno de El Niño se espera que sea moderado, con afectación a nivel agrícola en varios cultivos como arroz, caña, cacao, plátano entre otros. Las fuertes lluvias del invierno en la costa han afectado en USD 200 millones, y la Cámara de Agricultura estima que el Niño provocará pérdidas por más de USD 500 millones, con más impacto en el arroz. Se están evaluando planes de contingencia y asistencia a los agricultores para reducir la proporción de la afectación como por ejemplo un bono para pérdidas a pequeños

<sup>8</sup> Expreso - <https://www.expreso.ec/actualidad/economia/banco-mundial-proyecta-menor-crecimiento-economico-ecuador-2023-162879.html>

<sup>9</sup> <https://www.primicias.ec/noticias/economia/cepal-ecuador-america-latina/>

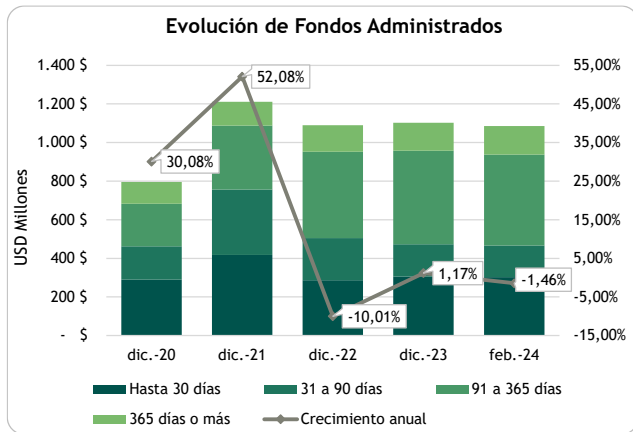
<sup>7</sup> BCE – Información estadística mensual No.2058

agricultores<sup>10</sup>. Los daños registrados y la expectativa de pérdidas a nivel nacional en el corto y mediano plazo tienen impactos significativos en los precios de varios productos de la canasta básica.

**MERCADO DE FONDOS DE INVERSIÓN ADMINISTRADOS**

De acuerdo con información publicada por la Superintendencia de Compañías, Valores y Seguros, a febrero 2024 existen 49 fondos administrados de inversión vigentes y 4 fondos colectivos, gestionados por doce Administradoras de Fondos y Fideicomisos. En 2023, la SCVS aprobó la constitución de cinco fondos administrados adicionales, de las Administradoras Plusfondos, AFPV, Fiducia y Generaltrust.

**Gráfico 4**



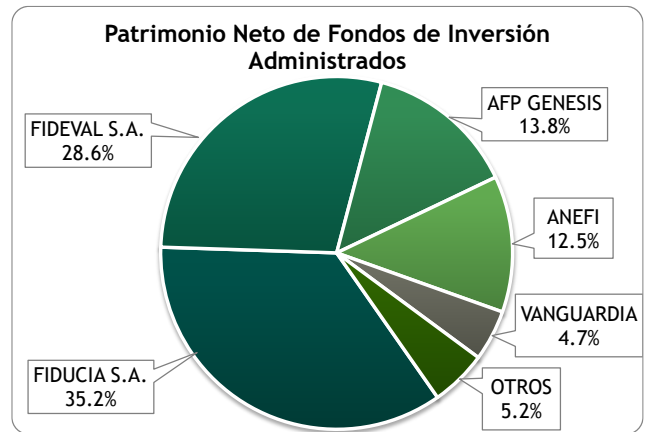
Fuente: Superintendencia de Compañías, Valores y Seguros. Elaboración: BankWatch Ratings S.A.

Si bien en el año 2021 se apreció una recuperación significativa en el patrimonio neto de los fondos de inversión, durante el 2022 existió un alza progresiva en lo referente a las tasas pasivas del sector financiero, que ha continuado hasta la actualidad. Como resultado, existe mayor competencia de los productos de ahorro ofrecidos por el sector bancario y cooperativas, que ha impactado en el tamaño del patrimonio neto de los fondos administrados. A la fecha de corte, el patrimonio administrado agregado alcanza USD 1,187.32 millones, con un decrecimiento interanual de 1.46%. Por otro lado, los depósitos del sector financiero han mantenido un crecimiento del 6.2% interanual a la fecha de corte.<sup>11</sup>

<sup>10</sup> Primicias - <https://www.primicias.ec/noticias/economia/fenomeno-nino-agricultores-perdidas/>

<sup>11</sup> Asobanca: <https://datalab.asobanca.org.ec/datalab/home.html>

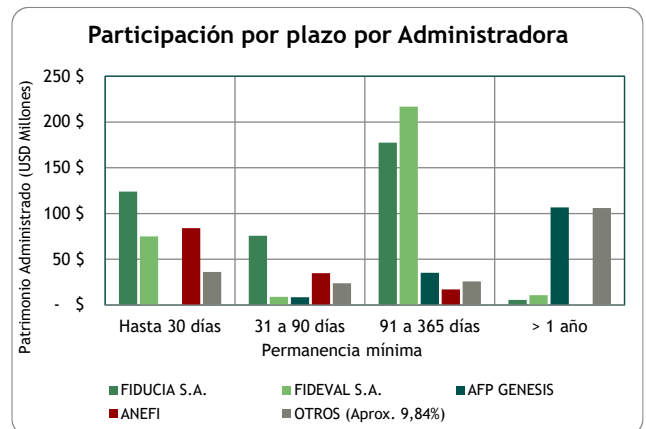
**Gráfico 5**



Fuente: Superintendencia de Compañías, Valores y Seguros. Elaboración: BankWatch Ratings S.A.

A febrero 2024, el 77.7% del mercado es administrado por tres fiduciarias. Las administradoras Fiducia y Fideval mantienen el liderazgo en el mercado con una participación conjunta del 63.8%. Fiducia mantiene su liderazgo con una participación del 35.2%. En tercer lugar se encuentra AFP Genesis (13.8%) y en cuarto y quinto lugar lo están Anefi y Vanguardia. Fiducia y Fideval cuentan con mayor enfoque en fondos con permanencia mínima de un año o menos, aunque también mantienen fondos de ahorro programado de largo plazo, mientras que AFP Genesis tiene un mayor enfoque en fondos de más de un año. Anefi actualmente maneja fondos de inversión enfocados en el corto plazo.

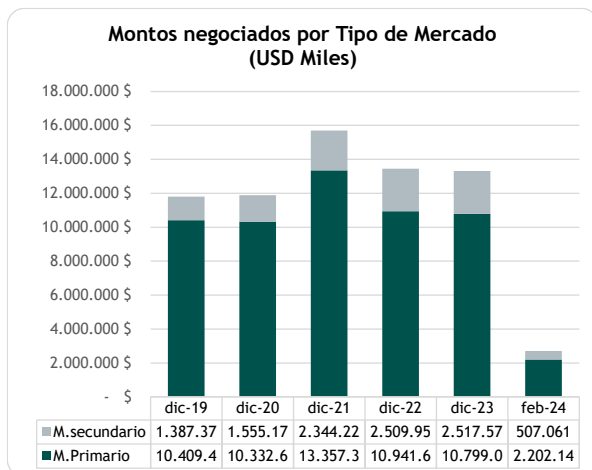
**Gráfico 6**



Fuente: Superintendencia de Compañías, Valores y Seguros. Elaboración: BankWatch Ratings S.A.

El mercado de valores continúa siendo poco profundo (11.1% del PIB a dic-2023 y 2.2% a feb-2024), y la mayoría de las negociaciones corresponden al mercado primario, ya que la tendencia de los partícipes del mercado es mantener sus inversiones hasta el vencimiento.

**Gráfico 7**



Fuente: Bolsa de Valores de Quito.  
Elaboración: BankWatch Ratings.

Frente a esta situación, la Administración de los fondos debe realizar una adecuada gestión de la liquidez para cubrir los rescates de los fondos. La liquidación de títulos antes de su vencimiento expone a los fondos a riesgos de mercado y de liquidez, propios de este mercado, que tiene limitaciones para la valoración de instrumentos con baja bursatilidad.

**ADMINISTRACIÓN DEL FONDO**

**Experiencia fiduciaria y de administración**

El Fondo PBTF está administrado por Fiducia S.A., Administradora de Fondos y Fideicomisos Mercantiles (Fiducia o Administradora en adelante). La fiduciaria se constituyó originalmente en 1985 bajo el nombre de Corporación Bursátil Fiducia S.A., y en 1995 mediante la reforma de sus estatutos, cambia a su denominación actual.

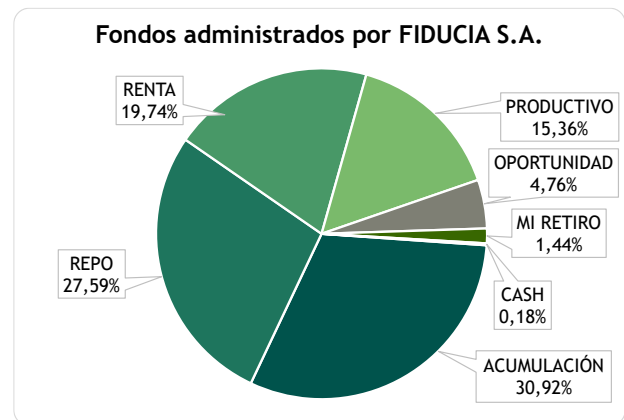
En julio del 2012 Fiducia S.A. Administradora de Fondos y Fideicomisos Mercantiles adquirió la compañía ACM, que administraba fondos administrativos.

La empresa fue autorizada para administrar fondos de inversión y para representar fondos internacionales de inversión, en los términos de la Ley de Mercado de Valores, el 28 de febrero del 2013.

Fiducia establece como misión el generar y administrar negocios fiduciarios y de fondos de inversión, a través de una vocación por los servicios, innovación, y principios de independencia, con el fin de contribuir al desarrollo del país en el largo plazo. La Fiduciaria cuenta con una adecuada experiencia en la administración de fondos. A febrero-2024, Fiducia administra siete fondos de inversión administrados con un patrimonio neto agregado de USD 383.2MM, que representa el 35.2% del mercado. La imagen y trayectoria de Fiducia se

valora como positiva, y se refleja en el importante posicionamiento dentro de su industria.

**Gráfico 8**



Fuente: Superintendencia de Compañías, Valores y Seguros.  
Elaboración: BankWatch Ratings S.A.

Los objetivos estratégicos de la fiduciaria están relacionados a una expansión del negocio de la Compañía, el aumento de la rentabilidad de sus operaciones, el control de los niveles de riesgo en su cartera, el incremento de los niveles de satisfacción de sus clientes, y la implementación de sistemas y herramientas para mejorar sus procesos operativos y recursos humanos.

Los principales ejecutivos de la Administradora son profesionales con amplia experiencia en el sector financiero y real de la economía, y en la administración fiduciaria y de fondos de inversión, aspecto positivo para la gestión del portafolio administrado.

Después de analizar la experiencia e historial de la administradora y del equipo de inversión en la administración del fondo; la calidad y estabilidad de los procesos operativos; la infraestructura tecnológica y los controles internos, la calificadora considera que Fiducia S.A. cuenta con un equipo profesional y experiencia adecuada para administrar el fondo analizado en este informe.

Sistemas tecnológicos, controles internos y políticas operacionales

Los fondos administrados por Fiducia tienen su propia contabilidad y sus activos se encuentran adecuadamente identificados y custodiados.

La infraestructura de procesamiento, almacenamiento y seguridad se encuentra centralizada y gestionada en el Data Center de un proveedor líder de infraestructura digital y tecnología en América, con presencia en 20 países, que ofrece soluciones integrales de redes de fibra, conectividad, colocación, nube, comunicación y colaboración para empresas. FIDUCIA mantiene un

contrato de servicios gestionados para hosting y housing que incluye copias de seguridad y recuperación de datos para la plataforma productiva.

La fiduciaria cuenta con las medidas tecnológicas necesarias para la protección de sus servidores y de la información, como el uso de VPN, firewalls, MPLS, antispam, antivirus, protección contra intrusiones, escaneo de vulnerabilidades, así como respaldos diarios, semanales, mensuales y anuales entre otras.

Adicionalmente, Fiducia dispone de un Plan de Contingencia actualizado, para evitar que las operaciones normales dentro de la empresa se vean afectadas por imprevistos. En caso de algún incidente con su servidor, lo podrían restaurar aproximadamente en 3 horas.

La fiduciaria utiliza para el procesamiento de los datos, un sistema centralizado y especializado en controlar la administración contable y operativa de fideicomisos y fondos, mediante la cual se gestionan la mayoría de sus operaciones. Este sistema está conformado por diversos módulos intercomunicados entre sí, que permiten compartir información y evitan redundancias en los datos. A través de este se puede gestionar de forma independiente cada fondo y fideicomiso, manejar las cuentas bancarias, y hacer un adecuado seguimiento de pagos, cobros y anulaciones.

Para la gestión de los procesos del negocio e internos, la empresa cuenta con la plataforma para gestión de procesos (BPM) que le permite modelar, implementar y ejecutar un conjunto de actividades o procesos interrelacionados. Con esta herramienta, la Administradora puede automatizar de manera sencilla cualquier proceso, incluidos los relacionados con Recursos Humanos, Control de Calidad, Compras, entre otros. Su principal beneficio es la detección y monitoreo de los puntos débiles y fortalece las actividades más importantes; por lo tanto, permite que la fiduciaria sea más flexible, competitiva y eficiente.

Para mantener informado al inversionista, la empresa dispone de un portal electrónico con información disponible a terceros, sobre los fondos de inversión administrados y una aplicación móvil que permite al cliente mantenerse informado y autogestionar sus fondos.

La gestión del personal de la fiduciaria se realiza mediante el sistema COMPERS, que facilita el monitoreo del capital humano y sus competencias a través de su automatización. Por otra parte, cuentan con el apoyo legal de la plataforma LEXIS, que ofrece una biblioteca con toda la normativa vigente del Ecuador y se actualiza constantemente.

Con ello, el departamento legal de la empresa dispone de un respaldo para una toma de decisiones apropiada.

#### Procesos de selección y monitoreo crediticio

Ciertos análisis como el de proyecciones de rendimiento, evolución comercial o el de flujo de liquidez se analizan diariamente, y su evolución se resume en reportes mensuales. Otras mediciones, como la concentración de inversiones, estrategias de inversión, u operaciones de trading cuentan con un estudio y reportería diaria. Finalmente, análisis como el de tasas de interés de mercado, son revisados con una periodicidad semanal y mensual.

El reglamento interno del Fondo establece que las políticas de inversión y estructura de liquidez deben ser definidas por el Comité de Inversiones, órgano que se encuentra conformado por cinco miembros principales y cinco suplentes. Los miembros principales son: la Gerente de Tesorería, el Administrador del Portafolio, la Directora Jurídica, la Gerente de Negocios, la Gerente de Operaciones, el Gerente de Finanzas Corporativas y el Gerente de Fondos de Inversión.

El Comité de Inversiones se reúne mensualmente y en este se analizan las características relevantes de cada fondo, como son los cambios en calificación de riesgo de los emisores que conforman el portafolio, los plazos de colocación, la diversificación y concentración por emisor, la disponibilidad de recursos líquidos, la liquidez y la duración del portafolio. También se monitorea el cumplimiento de la normativa legal aplicable, como por ejemplo la de concentración máxima de emisores por grupos económicos.

Con respecto al proceso de selección de valores, este se encuentra sustentado en los informes preparados internamente sobre los riesgos y características de cada oportunidad de inversión.

Para exposiciones de hasta USD 1 millón, se han definido distintos niveles de autorización con firma conjunta, mientras que las propuestas que involucran exposiciones acumuladas mayores deben ser presentadas por la Gerente de Tesorería o el trader a la Comisión de Riesgos.

Este órgano está presidido por el Gerente General de la Fiduciaria y se reúne semanalmente con la presencia de al menos 5 de sus 7 miembros principales, que son el Gerente General, Gerente Regional, el Presidente del Directorio, el Gerente de Fondos de Inversión, el Gerente General de Probrokers Casa de Valores, el Gerente de Finanzas Corporativas y la Gerente de Tesorería.

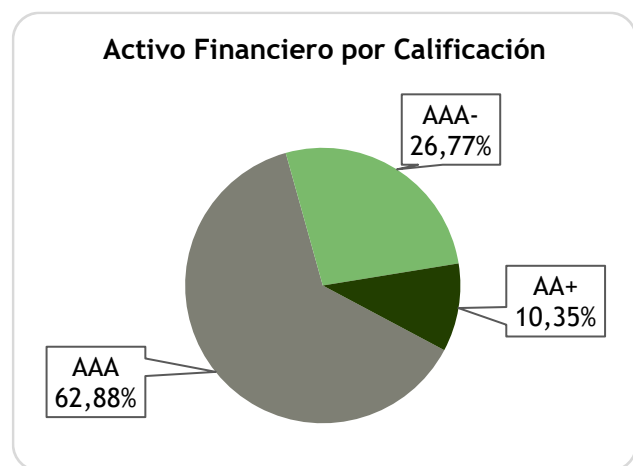
La Comisión revisa el análisis y las propuestas presentadas sobre cupos por emisor, emisión o sector, realizadas por la Tesorería, en el marco de la estrategia del portafolio y las políticas vigentes. El Comité toma una decisión con base en el voto favorable de al menos 4 de sus miembros.

**CALIFICACIÓN DE CRÉDITO DEL FONDO**

**Alta calidad promedio del activo financiero**

El activo financiero del Fondo se encuentra conformado por inversiones con altas calificaciones públicas de riesgo de crédito. Los instrumentos con calificación ‘AAA’ predominan, y en segundo lugar se encuentran aquellas calificadas ‘AAA-’.

**Gráfico 9**

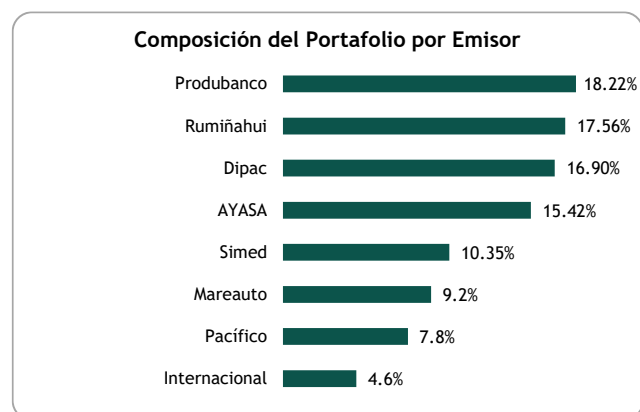


Fuente: FiduciaS.A.  
Elaboración: BankWatch Ratings

**Portafolio concentrado por emisor**

Debido a la reciente creación del Fondo y su tamaño, la posibilidad de diversificación es limitada. A la fecha de corte este mantiene inversiones en 8 emisores, como se puede apreciar en el siguiente cuadro:

**Gráfico 10**



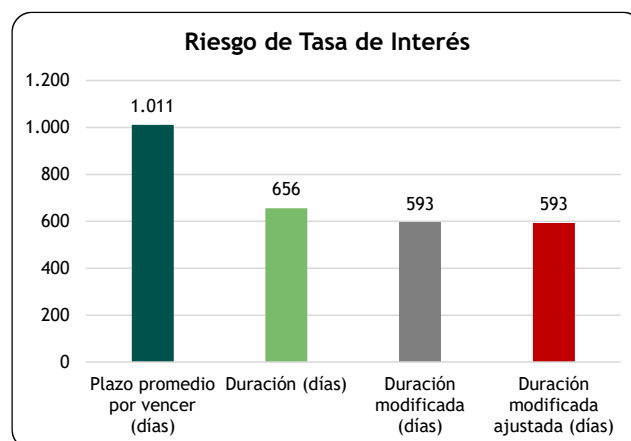
Fuente: FiduciaS.A.  
Elaboración: BankWatch Ratings

El Índice Herfindahl, que mide la concentración por emisor, se ubica en 14.36%. Este riesgo se encuentra mitigado por la alta calidad crediticia de los emisores, medida por su calificación de riesgo pública. Se espera que conforme el Fondo crezca se consiga una mayor diversificación.

**CALIFICACIÓN DE VOLATILIDAD DEL FONDO**

**Riesgo de tasa de interés bajo**

**Gráfico 11**



Fuente: FiduciaS.A.  
Elaboración: BankWatch Ratings

El plazo promedio ponderado y los indicadores de duración reflejan una estructura orientada a inversiones superiores a un año.

El riesgo potencial de movimientos de la tasa de interés se analiza bajo un enfoque de preservación del capital, dentro de un horizonte de tiempo de 180 días, correspondiente a la política de permanencia mínima. El riesgo potencial se estima multiplicando la sensibilidad al riesgo de tasa por una volatilidad supuesta de las tasas de mercado en el horizonte de tiempo correspondiente.

La duración modificada, indicador de sensibilidad del portafolio a movimientos de la tasa de interés, registra a la fecha de corte 593 días, lo que implica que por cada movimiento de ±1% en las tasas de interés vigentes, el valor del portafolio variaría aproximadamente en ±1.65%.

La duración modificada ajustada es un indicador que combina la sensibilidad al movimiento de las tasas de interés de mercado con un estrés adicional por el riesgo de movimientos en el spread de crédito. Debido a la alta calidad del portafolio, dicho ajuste no genera incremento en el indicador frente al primero analizado.

En función de la permanencia mínima del Fondo se utiliza un escenario de variación de la tasa de interés de 1% anual. En el siguiente cuadro se resumen los parámetros y resultados del análisis

explicado. En el mismo se puede apreciar que de materializarse el escenario modelado, la rentabilidad podría absorber en 44.14 días el impacto sin afectar la preservación del capital dentro del plazo mínimo de permanencia. Por este motivo, se concluye que la sensibilidad del Fondo al riesgo de tasa de interés es baja.

DETALLE	Riesgo tasas de mercado
Período evaluado en escenario de estrés (días)	180
Rentabilidad diaria promedio (R)	0,026%
Duración modificada (días) *	592,91
Duración modificada (años)	1,65
Volat asumida durante permanencia mínima (V)	0,71%
Riesgo esperado (V x DM / 360)	1,16%
días comprometidos rentabilidad	44,14
días comprometidos / permanencia mínima	24,52%

A la fecha de corte, una volatilidad de 1% de la tasa de interés afectaría en únicamente 24.52% la rentabilidad otorgada dentro del plazo evaluado (180 días).

#### Fondo no apalancado financieramente

De acuerdo con la Ley de Mercado de Valores, los bienes y valores que integren el activo de todo Fondo administrado deben ser libres de todo gravamen o limitación de dominio. Los pasivos exigibles que mantenga un Fondo administrado serán aquellos que autorice la Superintendencia de Compañías, debido a los compromisos adquiridos con proveedores de servicios a cargo del Fondo, los propios de las operaciones con los valores en que este invierte y las obligaciones por remuneraciones de su administradora.

El Fondo no mantiene a la fecha pasivos financieros, y no se espera un cambio de dicha estrategia en el futuro.

#### Requerimiento de liquidez mensual esperado moderado.

La calificadora estima el requerimiento de liquidez mensual del Fondo en condiciones normales, en función de dos parámetros: la volatilidad histórica de los rescates del Fondo, con un enfoque en los últimos 36 meses y un 95% de nivel de confianza y la concentración de los partícipes.

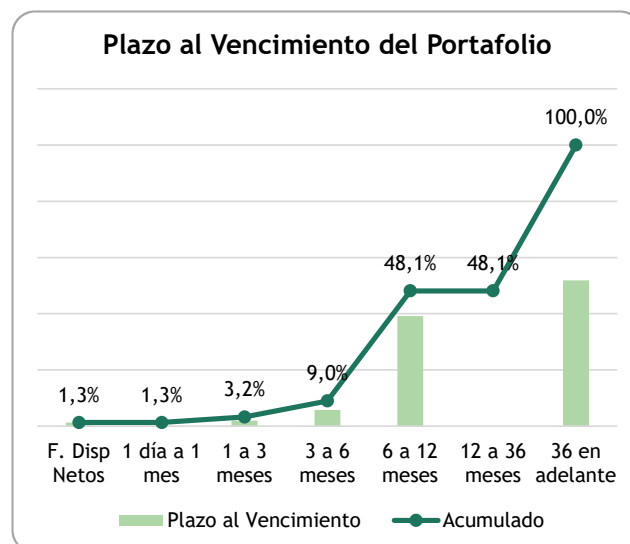
Por ser un Fondo nuevo no existen todavía estadísticas del comportamiento de sus rescates; por lo que se evaluó la liquidez frente a volatilidad con un requerimiento basado en el comportamiento de otros fondos con la misma permanencia mínima y en una etapa de vida similar. Dado que el fondo es nuevo y ningún partícipe ha cumplido con la permanencia mínima, no se espera tener un monto elevado de rescates, a pesar de que si fuera posible

al pagar la penalidad correspondiente. Por esta razón, el riesgo de liquidez frente a volatilidad se considera entre bajo y moderado.

Con respecto al riesgo de liquidez proveniente de la concentración de sus partícipes, este se considera elevado al igual que su requerimiento, ya que actualmente el mayor partícipe representa el 34% del patrimonio, los 5 mayores el 66.48% y el fondo no tiene más de 20 partícipes hasta la fecha de corte. De todas formas, conforme el fondo vaya creciendo, se espera que el riesgo por concentración disminuya progresivamente.

Como se indicó anteriormente, el activo financiero del Fondo se encuentra concentrado en plazos superiores a un año, aunque los flujos de capital e interés provenientes de sus dividendos generan recursos líquidos en el corto y mediano plazo. Considerando el perfil del Fondo y su reciente creación, la estructura del portafolio por plazo se considera medianamente adecuada.

Gráfico 12



Fuente: FiduciaS.A.  
Elaboración: BankWatch Ratings

Por la permanencia mínima del Fondo, se utiliza, como indicador de la posición de liquidez a mediano plazo, la suma de los flujos que generará el activo financiero del Fondo hasta 3 meses. Los títulos que vencen dentro de este plazo representan el 3.2% del portafolio, y al considerar los flujos intermedios de los valores de mayor plazo, este indicador alcanza un porcentaje de 6.09% del patrimonio neto, valor que refleja un nivel bajo de liquidez de mediano plazo. Dado que el fondo es tan nuevo, se espera que esto mejore en el futuro.

Dado que el Fondo empezó a comercializarse recientemente, se espera que los requerimientos de liquidez sean bajos y que tanto la concentración del

---

fondo como la liquidez de corto y mediano plazo mejoren.

La reproducción o distribución total o parcial está prohibida, salvo con permiso escrito. Todos los derechos reservados. En la asignación y el mantenimiento de sus calificaciones, BANKWATCH RATINGS se basa en información confiable que recibe de los emisores y de otras fuentes que BANKWATCH RATINGS considera creíbles. BANKWATCH RATINGS lleva a cabo una investigación razonable de la información sobre la cual fundamenta su análisis de acuerdo con sus metodologías de calificación, y obtiene verificación razonable de dicha información de fuentes independientes, en la medida de que dichas fuentes se encuentren disponibles para una emisión dada. La forma en que BANKWATCH RATINGS lleva a cabo la investigación y el análisis de la información disponible varía dependiendo de la naturaleza de la emisión calificada y del emisor al igual que los requisitos que se soliciten. La naturaleza y calidad de la información pública relevante, los informes de auditoría, los acuerdos de procedimientos con terceros, evaluaciones, informes actuariales, informes técnicos, dictámenes legales y otros informes realizados por terceros no son de responsabilidad de BANKWATCH RATINGS. En última instancia, el emisor es responsable de la exactitud de la información que proporciona a BANKWATCH RATINGS y al mercado en los documentos de oferta y otros informes. Al emitir sus calificaciones, BANKWATCH RATINGS confía en la labor de los expertos, incluyendo los auditores independientes con respecto a los estados financieros y abogados con respecto a los aspectos legales y fiscales. Además, las calificaciones por naturaleza son prospectivas por lo que incorporan hipótesis y supuestos sobre acontecimientos futuros que por su naturaleza no se pueden comprobar como hechos. Como resultado, las calificaciones pueden verse afectadas por eventos futuros o condiciones que no se previeron en el momento en que se emitió o confirmó una calificación.

La información contenida en este informe se proporciona "tal cual" sin ninguna representación o garantía de ningún tipo. Una calificación de BANKWATCH RATINGS se fundamenta en criterios establecidos y metodologías que BANKWATCH RATINGS evalúa y actualiza en forma continua. Por lo tanto, las calificaciones son un producto de trabajo colectivo de BANKWATCH RATINGS y ningún individuo, o grupo de individuos, es únicamente responsable por la calificación. La calificación no incorpora el riesgo de pérdida debido a los riesgos que no sean relacionados al riesgo de crédito, a menos que dichos riesgos sean mencionados específicamente. BANKWATCH RATINGS no está comprometido en la oferta o venta de ningún título. Todos los informes de BANKWATCH RATINGS son de autoría compartida. Los individuos identificados en un informe de BANKWATCH RATINGS estuvieron involucrados en, pero no son individualmente responsables por las opiniones vertidas en él. Los individuos son nombrados solo con el propósito de ser contactos en caso de ser requeridos. Un informe con una calificación de BANKWATCH RATINGS no es un prospecto de emisión ni un sustituto de la documentación requerida para el proceso de emisión. Las calificaciones pueden ser modificadas, suspendidas, o retiradas en cualquier momento y por cualquier razón a sola discreción de BANKWATCH RATINGS. BANKWATCH RATINGS no proporciona asesoramiento de inversión. Las calificaciones no son una recomendación para comprar, vender o mantener cualquier título. Las calificaciones no hacen ninguna referencia en cuanto al precio de mercado, la conveniencia de cualquier título para un inversionista en particular, o la naturaleza impositiva o fiscal en relación a los títulos. La asignación, publicación o difusión de una calificación de BANKWATCH RATINGS no constituye el consentimiento de BANKWATCH RATINGS a usar su nombre sin su autorización. Todos los derechos reservados. ©® BankWatch Ratings 2024.