

Ecuador
Seguimiento No. 12

Fondo Administrado Real

Calificación

jul-2024	ene-2025
AAA / V2	AAA / V2

Definición de Calificación:

“AAA”: La mejor calidad crediticia de los activos del fondo, medida por su calificación pública de riesgo.

“V2”: Riesgo de mercado bajo

El signo incorporado en la calificación indica la posición relativa dentro de la misma categoría.

Estadísticas del Fondo	
Total Activos (USD M)	90,483.4
Total Patrimonio (USD M)	90,374.2
No. Participes	314
Duración Modif. Promedio 6 meses	114 días
Plazo al Vencimiento Promedio 6 meses	135 días
% Inversiones en otras Monedas	0.00
Volatilidad (*)	0.07%
Rentabilidad Anual Promedio (*)	5.34%
Coef. Variación* (σ/media)	1.41%
Custodios	Decevale, DCV-BCE, Produbanco

* Calculado con rendimientos mensuales netos anualizados de últimos 12 meses

Administradora del Fondo:

Fideval S.A. Administradora de Fondos y Fideicomisos

Contactos:

Carlos Ordoñez, CFA
(5932) 226 9767 Ext. 105
cordonez@bwratings.com

Alejandro Pinto
(593-2) 2922-426 ext. 115
apinto@bwratings.com

Fundamento de la calificación

El Comité de Calificación de BankWatch Ratings S.A. decidió **mantener** la calificación de crédito del Fondo Real en **AAA**, en función de la composición de las calificaciones de riesgo de su activo financiero. La calificación de volatilidad también se **mantiene** en **V2**, que refleja el riesgo de mercado bajo que presenta el portafolio a movimientos en las tasas de interés del mercado y a variaciones del spread crediticio.

Calificación dinámica: La calificación puede variar de forma rápida en función de los cambios en las políticas del Fondo y la composición del activo financiero del fondo. El presente informe de calificación se basa en la situación del Fondo Real al 30 de noviembre de 2024.

Excelente calidad crediticia del portafolio de inversiones: El 82.6% del portafolio se encuentra invertido principalmente en instrumentos con calificación de riesgo local de AAA y AAA-. El riesgo de concentración en el sector financiero se mitiga parcialmente por la excelente calidad de los emisores, medida por su calificación de riesgo pública, que componen el portafolio de inversiones.

Riesgo de mercado bajo: La Calificación de Volatilidad del Fondo Real recoge el criterio de la calificadoradora respecto a una moderada exposición del Fondo a factores de riesgo que pueden generar volatilidad en la rentabilidad del portafolio. Los principales factores analizados son la sensibilidad a la tasa de interés del portafolio, el riesgo de spread crediticio, el plazo promedio ponderado del activo financiero frente a su perfil de redención, y la liquidez que mantiene el Fondo frente a la volatilidad histórica de los rescates y la concentración de sus participes.

Riesgo bajo de tasa de interés y riesgo spread: La sensibilidad a la tasa de interés del portafolio, medida por la duración modificada y a la duración modificada ajustada por el riesgo de spread crediticio se encuentra en niveles bajos, gracias a una importante participación de valores de corto plazo. Por otro lado, la concentración por emisor es moderada-alta, debido al enfoque de inversión en instituciones financieras de alta calidad crediticia.

Liquidez moderada ante niveles de rescates históricos: La calificadoradora estima el requerimiento de liquidez mensual del Fondo en condiciones normales, en función de dos parámetros: la volatilidad histórica de los rescates del fondo, y la concentración de los participes. En función de estos indicadores, se estima que el riesgo de volatilidad proveniente del riesgo de liquidez del fondo se encuentra en un nivel moderado-alto. La liquidez a un mes de los últimos seis meses se ha ubicado en promedio de 45.7% del patrimonio. Al ser un fondo de muy corto plazo, los rescates mensuales son elevados, pero también lo son los aportes, que mitigan este riesgo. Gracias a la elevada liquidez, el riesgo de concentración por partícipe se mantiene en niveles bajos a pesar de la alta concentración.

Factores que podrían incidir en la calificación a futuro: La Calificación de Crédito podría modificarse en la medida en que el Fondo cambie sus políticas de inversión o se desvíe de las mismas.

La calificación de Volatilidad del Fondo podría mejorar o empeorar en la medida que la liquidez del fondo o la sensibilidad a movimientos en la tasa de interés se reduzcan o incrementen.

ALCANCE DE LA CALIFICACIÓN

La *Calificación de Crédito* del Fondo no mide la expectativa del riesgo de incumplimiento del fondo, debido a que por naturaleza un fondo no puede caer en incumplimiento. La Calificación de Crédito del Fondo se basa en la calificación de riesgo de crédito pública de cada activo financiero perteneciente al portafolio del fondo, tomando en cuenta además la distribución de las calificaciones y otros factores crediticios. En el caso de instrumentos no calificados por BankWatch Ratings, la calificadora generalmente utiliza la calificación de riesgo pública de dichas inversiones, debido a la imposibilidad de realizar un análisis instrumento por instrumento con la información disponible públicamente, por lo cual la validación de la calidad de dichas calificaciones se encuentra fuera del alcance de la Calificación de Crédito del Fondo.

En el caso de fondos disponibles y títulos genéricos de instituciones financieras calificadas por BankWatch Ratings, la calificadora realiza un análisis adicional para determinar el riesgo crediticio de corto plazo, que puede ser mejor a su calificación global pública de largo plazo. Los indicadores de composición del fondo por calificación presentados en este informe consideran el ajuste descrito.

La *Calificación de Volatilidad* del Fondo mide la potencial sensibilidad del fondo analizado a factores de riesgo tales como movimientos en las tasas de interés, variación del spread de crédito, fluctuaciones cambiarias, requerimientos de liquidez y otros factores.

Las calificaciones de fondos de BWR no incluyen el riesgo de evento, definido como un acontecimiento no anticipado y de baja probabilidad de ocurrencia. Importantes riesgos de evento para fondos incluyen cambios repentinos, dramáticos e inesperados en los precios o la liquidez de los mercados financieros y decisiones regulatorias adversas, así como litigaciones y liquidaciones masivas impulsadas por los factores mencionados arriba u otros motivos. Las calificaciones incluyen un supuesto razonable sobre la vulnerabilidad del fondo a los acontecimientos en los mercados financieros o a las presiones regulatorias, pero los detalles específicos sobre el acontecimiento y su efecto no se conocerán hasta que el evento haya sido anunciado o consumado, y es recién entonces que se podrá investigar el efecto que tendrá sobre la calificación.

ENTORNO MACROECONÓMICO

Entorno macroeconómico y riesgo sectorial

El entorno operativo del Ecuador se enfrenta a un escenario complejo, de incertidumbre en el corto y mediano plazo. Según las cifras oficiales, en términos reales el PIB de cierre de 2023 podría acercarse al PIB prepandemia, con un crecimiento de 2.4%. Por su parte, la previsión de crecimiento para 2024 se ha ido ajustando hacia abajo a lo largo del año. Si bien la cifra oficial del BCE es un aumento de 0.9%, el FMI proyecta una contracción de 0.4% en este año y un crecimiento de 1.6% para el 2025. En estas cifras se consideran las afectaciones económicas producidas por los cortes de energía que sufre el país desde septiembre 2024. Adicionalmente, en el mes de octubre 2024 el Banco mundial redujo su proyección de crecimiento del 0.07% (jul-24) al 0.03% debido a persistentes obstáculos estructurales de la región¹.

La situación política que atravesó el país en el año 2023 a raíz de las elecciones adelantadas tuvo como resultado la elección del presidente Daniel Noboa. Durante el año 2024 el nuevo gobierno ha enfrenado una situación de crisis económica especialmente por el alto déficit fiscal acumulado de gobiernos anteriores, agravada por el incremento significativo de la violencia de grupos de delincuencia organizada que ha soportado el país el último año y por la crisis energética consecuencia del estiaje producido por la falta de lluvias y problemas técnicos en las hidroeléctricas.

Durante la gestión de actual presidente se han aprobado varias leyes orientadas a una mayor recaudación tributaria y a superar los problemas mencionados. La Ley Orgánica de Eficiencia Económica y Generación de Empleo, que fue aprobada por la Asamblea Nacional en diciembre 2023, otorgó exenciones y beneficios tributarios para varios sectores de contribuyentes con la finalidad de mejorar la recaudación fiscal y dar incentivos para apoyar la reactivación económica y el empleo. En enero 2024 se aprobó la ley *no más apagones*, que incentiva los proyectos de energía renovable de hasta 10 megavatios. El 27 de octubre del mismo año fue aprobado un segundo proyecto para impulsar la iniciativa privada en generación de energía. Por el lado de la seguridad en el mes de julio se aprobó la Ley Orgánica para la Aplicación de la consulta popular y referéndum del 21 de abril del 2024, que incluyó el endurecimiento de penas para varios delitos, así como la extradición de delincuentes.

¹ <https://www.primicias.ec/economia/banco-mundial-expectativas-crecimiento-ecuador-80861/>

Además, para enfrentar la coyuntura de incremento del crimen y la violencia en el país, se adoptaron varias medidas que incluyen la declaración de guerra a estos grupos, calificados como terroristas. Adicionalmente, se aprobaron cargas impositivas temporales y el incremento del IVA.

En el año 2024 el FMI y el Gobierno ecuatoriano llegaron a un acuerdo para un nuevo programa de crédito en el mes de abril 2024 por USD 4,000MM. Este programa tiene un plazo de 48 meses y está orientado a países que tienen deficiencias estructurales en sus cuentas fiscales que tardará un tiempo en resolverse². En junio 2024, Ecuador recibió el primer desembolso por USD 1,000MM del crédito obtenido con el Fondo Monetario Internacional (FMI). Este endeudamiento se necesita para cubrir los gastos y pago de deuda del Presupuesto en 2024 ya que los ingresos tributarios y petroleros no serán suficientes. En diciembre de 2024, el FMI depositará otros USD 500MM, después de la visita que realizó este organismo al país en el mes de octubre donde se constató el cumplimiento de las metas establecidas³.

En cuanto a la situación fiscal, hasta noviembre este se ubica en USD 2161 millones, y se incrementa a USD 3826 millones al restar los USD 1565 de auto retenciones al impuesto a la renta⁴. La recaudación tributaria alcanzó hasta septiembre 2024 USD 7,144MM por IVA, un 12.7% más que en el mismo periodo del 2023. Con todos los impuestos y contribuciones, la recaudación total llega a casi USD 15,485MM lo que representa un crecimiento del 14.7% interanual⁵. Esto como resultado de mayores recaudaciones de IVA, contribución temporal y autorretenciones a grandes contribuyentes.

En los primeros meses del año 2024 el sector petrolero no tuvo un buen comienzo, en enero 2024 Ecuador vendió su petróleo a USD 65.34, USD 1.36 por barril menos que a lo presupuestado en la proforma. A octubre 2024 el precio del petróleo WTI alcanzó USD 75.63 y para lo que queda de año y para el 2025 las perspectivas no son mejores y se

estima que el precio del petróleo podría rondar entre los USD 60 y 75⁶.

Es importante destacar que, en la consulta popular del 20 de agosto de 2023, la mayoría del país votó por detener la explotación petrolera en las áreas del campo ITT ubicadas dentro del Parque Nacional de Yasuní⁷. Este bloque petrolero representa casi el 12% de la producción petrolera del país. El BCE estima que la producción petrolera no fiscalizada podría a llegar a unos 177 MM de barriles solo si no cierra el bloque petrolero ITT y de 172MM si cierra. El impacto económico de la aplicación de esta decisión no está definido claramente, pero las estimaciones por parte de analistas y de Petroecuador oscilan entre USD 148 millones y USD 690 millones anuales en promedio, además de un aumento del 0.4% en la tasa global de desempleo por efectos colaterales en otras industrias.⁸ El primer pozo se cerró el 28 de agosto de 2024 y según el informe presentado por el Gobierno a la Corte Constitucional el plan de cierre total del Bloque ITT tomará al menos cinco años.

La inestabilidad implícita en el comportamiento social y político ha tenido un impacto significativo en la confianza de los mercados, que se refleja en un mayor rendimiento exigido por inversionistas extranjeros. Sin embargo, las acciones tomadas por el Gobierno en lo referente a seguridad y economía ayudaron a un aumento en la confianza tanto local como de los organismos internacionales durante los primeros meses del tercer trimestre. Desde el mes de septiembre y como resultado de la crisis energética que ha ocasionado apagones de hasta 14 horas diarias, se observa una disminución de la popularidad del actual presidente Daniel Noboa y consecuente caída en la intención de voto para las elecciones del año 2025⁹.

A noviembre 2024 el indicador de riesgo país está en torno a los 1250 puntos debido los crecientes temores sobre el impacto de la crisis energética en la economía y las finanzas públicas. Los inversionistas internacionales y multilaterales actualmente monitorean día a día la situación de las lluvias y el nivel de los embalses de las

² <https://www.primicias.ec/noticias/economia/fmi-acuerdo-tecnico-daniel-noboa-ecuador/>

³ <https://www.primicias.ec/noticias/economia/credito-fmi-programa-ecuador/>

⁴ Reporte Macroeconómico No 189 del Observatorio fiscal, disponible en <https://observatoriosfiscal.org/>

⁵ <https://www.forbes.com.ec/today/us-15485-millones-recaudaron-impuestos-enero-septiembre-n61065>

⁶ <https://www.primicias.ec/opinion/jose-xavier-orellana-giler/mercado-petroleo-gasolina-produccion-precio-78585/>

⁷ Primicias - <https://www.primicias.ec/noticias/economia/orellana-sucumbios-consulta-itt-yasuni/>

⁸ <https://www.eluniverso.com/noticias/economia/los-efectos-del-cierre-del-itt-tambien-se-veran-en-el-desempleo-nota/>

⁹ <https://www.bloomberglinea.com/latinoamerica/ecuador/intencion-de-voto-por-daniel-noboa-cae-y-para-luisa-gonzalez-se-mantiene-comunicaliza/>

hidroeléctricas en Ecuador por lo que se espera un incremento en la volatilidad de este indicador¹⁰.

La Cámara de Comercio Ecuatoriana ha calculado que el sector industrial perdió USD 4000MM, por otro lado, el sector comercial sufrió una caída de USD 3,500MM en ventas. Esto refleja una afectación significativa en la productividad y competitividad de las empresas, las cuales tuvieron que paralizar operaciones, reducir turnos o en el peor de los casos incluso cerrar temporalmente¹¹.

Por otro lado, la calificación de riesgo crediticio de largo plazo del país otorgada por Fitch Ratings fue reducida de B- a CCC+ en agosto de 2023 y esta calificación se reafirmó en agosto 2024. Esta modificación fue impulsada por la complejidad e incertidumbre del entorno operativo, lo cual incluye una perspectiva de deterioro en las finanzas públicas, presionadas por el resultado de la consulta sobre el Yasuní y las expectativas de mayor gasto fiscal. Esta acción de calificación incorporó el deterioro en la capacidad de pago y alto costo de endeudamiento del país tanto de fuentes internas como externas y la dificultad de acceder a un nuevo acuerdo con el FMI, lo cual limitaría el financiamiento por ese lado. La calificadora consideró también que el riesgo político y de gobernabilidad se mantendrán elevados durante los próximos 18 meses.

FITCH considera que el país tendrá capacidad de honrar sus obligaciones en 2024, pero que esta capacidad se ajustará en 2025 con las obligaciones al FMI y en el 2026 con los intereses de los bonos de deuda externa. En todo caso, el entorno operativo estará afectado por una contracción de liquidez, la misma que ya se ha evidenciado desde 2023.

Cifras económicas y perspectivas

El Banco Central del Ecuador (BCE) notificó un crecimiento del PIB de 2023 de 2.40%¹² frente al año precedente, porcentaje que incorpora el impacto negativo del paro nacional, sobre la economía del país. En la siguiente tabla, se muestra el comportamiento real y esperado de las principales variables macroeconómicas, tomados de las cuentas trimestrales y previsiones del BCE.

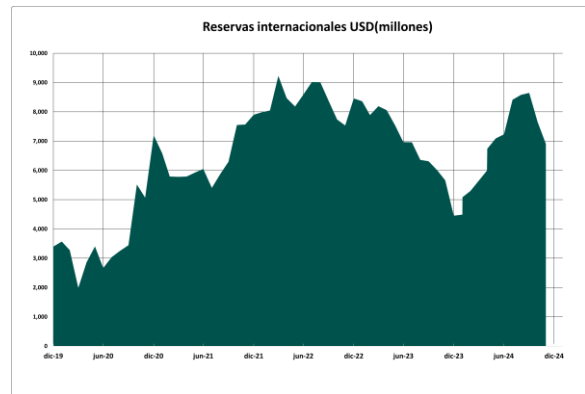
Indicador	2022	2023 (p)	2024 (p)
Producto Interno Bruto (PIB)	2.95%	2.40%	0.90%
Exportaciones	2.54%	2.30%	2.40%
Importaciones	4.49%	2.60%	-0.80%
Consumo final Gobierno	4.46%	3.70%	1.10%
Consumo final Hogares	4.59%	1.40%	0.20%
Formación Bruta de Capital Fijo	2.52%	0.50%	0.60%

Fuente: BCE

Elaboración: BWR

A continuación, se muestra la evolución de la Reserva Internacional manejada por el Banco Central del Ecuador, según la política del gobierno de turno. Podemos mencionar que las reservas actualmente se han recuperado y presentan niveles superiores a los observados antes de la pandemia, debido a varios factores como son la recuperación del financiamiento del exterior, a un flujo neto positivo de capitales del sector privado y un saldo neto positivo en las bóvedas del Banco Central (por el mayor uso de medios de pago electrónico por parte de la población).

Gráfico 1



Fuente: BCE

Elaboración: BWR

MERCADO DE FONDOS DE INVERSIÓN ADMINISTRADOS

De acuerdo con información publicada por la Superintendencia de Compañías, Valores y Seguros, a noviembre 2024 existen 56 fondos administrados de inversión vigentes y 5 fondos colectivos, gestionados por 13 Administradoras de Fondos y Fideicomisos. De dic-23 a la fecha de corte, han empezado a operar 9 fondos administrados adicionales, de las administradoras Adm Fondos, Atlántida Fidutlan, Fideval S.A., Generaltrust, Afp

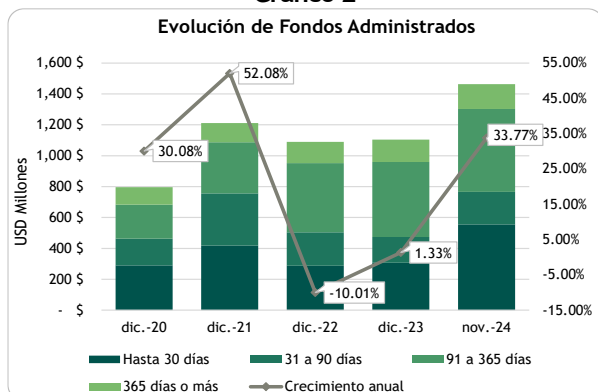
¹⁰ <https://www.lahora.com.ec/pais/crisis-electrica-ecuador-mas-riesgoso-argentina-inversionistas-internacionales/#:~:text=El%20riesgo%20pa%C3%ADs%20de%20Ecuador,la%20Argentina%20con%201.100%20puntos.>

¹¹ <https://www.eluniverso.com/noticias/economia/apagones-cortes-de-luz-perdidas-empresas-industrias-7500-millones-camara-de-comercio-de-quito-monica-heller-ecuador-2024-nota/>

¹² <https://www.bce.fin.ec/boletines-de-prensa-archivo/la-economia-ecuatoriana-registro-un-crecimiento-de-2-4-en-2023-1616#:~:text=En%202023%2C%20el%20Producto%20Interno,%2C%25%20alcanzado%20en%202022.>

Genesis y Fiducia S.A.

Gráfico 2



Fuente: Superintendencia de Compañías, Valores y Seguros.
Elaboración: BankWatch Ratings S.A.

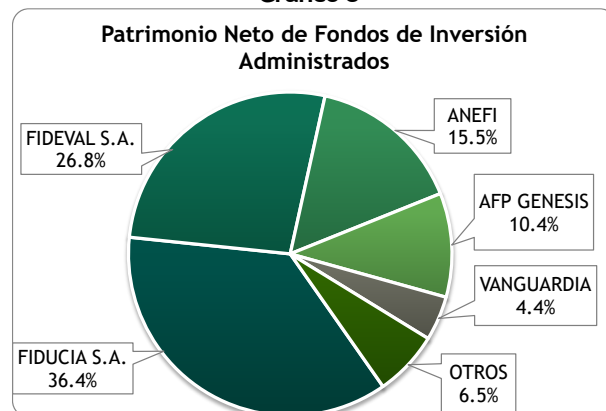
Si bien en el año 2021 se apreció una recuperación significativa en el patrimonio neto de los fondos de inversión, durante el 2022 existió un alza progresiva en lo referente a las tasas pasivas del sector financiero, que continuó hasta finales de 2023. Como resultado, se dio una mayor competencia de los productos de ahorro ofrecidos por el sector bancario y cooperativas, que impactaron en el tamaño del patrimonio neto de los fondos administrados.

El mercado ecuatoriano de fondos administrados en los últimos meses refleja un panorama mixto, ya que se ha dado una contracción en el sector real debido a una fuerte recesión económica, pero por otro lado los fondos de corto plazo (CP) y largo plazo (LP) han mostrado un desempeño destacado. Los fondos CP han experimentado un crecimiento robusto, impulsado por una alta demanda de liquidez en un entorno de incertidumbre económica, lo que ha llevado a que este tipo de fondos tengan un gran crecimiento. Con la caída de las tasas de interés desde el mes de julio, la banca empieza a tener excesos de liquidez, que se esperaba se empiecen a colocar en 2025. La disminución de las tasas podría estimular la colocación productiva, pero los fondos de CP seguirán siendo atractivos inversores mientras esta situación no se estabilice. Las perspectivas para el cierre de 2024 indican que, aunque las tasas de interés seguirán bajando, los fondos de CP se mantendrán en expansión, con un enfoque en gestionar la liquidez de manera efectiva para minimizar los riesgos.

A la fecha de corte, el patrimonio agregado de los fondos de inversión administrados alcanza USD 1,462.95MM, con un crecimiento interanual de 33.77%. Por otro lado, los depósitos del sector

financiero han mantenido un crecimiento del 12.4% interanual a la fecha de corte.¹³

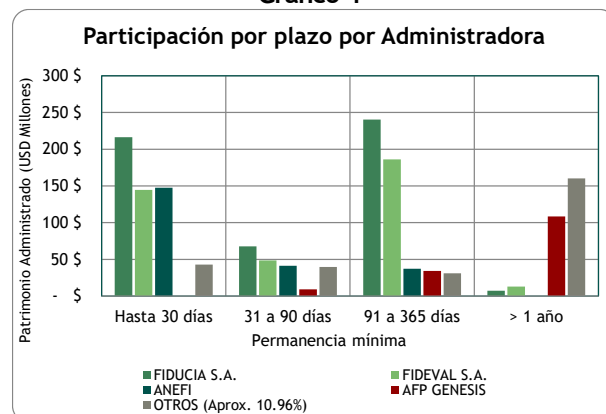
Gráfico 3



Fuente: Superintendencia de Compañías, Valores y Seguros.
Elaboración: BankWatch Ratings S.A.

A noviembre 2024, el 78.6% del mercado es administrado por tres fiduciarias. Las administradoras Fideval y Fiducia mantienen el liderazgo en el mercado con una participación conjunta del 63.2%. En tercer lugar se encuentra Anefi (15.5%) y en cuarto y quinto lugar están AFP Genesis y Vanguardia. Anefi está orientada principalmente a fondos de corto plazo. Fiducia y Fideval cuentan con mayor enfoque en fondos con permanencia mínima hasta un año o menos, aunque también mantienen fondos de ahorro programado de largo plazo, mientras que AFP Genesis tiene un mayor enfoque en fondos de más de un año.

Gráfico 4

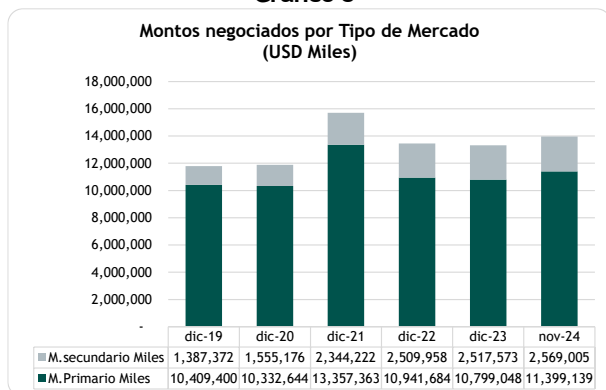


Fuente: Superintendencia de Compañías, Valores y Seguros.
Elaboración: BankWatch Ratings S.A.

El mercado de valores continúa siendo poco profundo (11.3% del PIB) y la mayoría de las negociaciones corresponden al mercado primario, ya que la tendencia de los partícipes del mercado es mantener sus inversiones hasta el vencimiento.

¹³ Asobanca: <https://datalab.asobanca.org.ec/datalab/home.html>

Gráfico 5



Fuente: BVQ

Elaboración: BankWatch Ratings S.A.

Frente a esta situación, la Administración de los fondos debe realizar una adecuada gestión de la liquidez para cubrir los rescates de los fondos. La liquidación de títulos antes de su vencimiento expone a los fondos a riesgos de mercado y de liquidez, propios de este mercado, que tiene limitaciones para la valoración de instrumentos con baja bursatilidad.

PERFIL DEL FONDO

El Fondo Real es un fondo administrado constituido en Ecuador, dirigido a inversionistas con excedentes de liquidez de corto plazo (entre 4 y 30 días.) Sus principales características se resumen a continuación:

Características Principales	
Tipo de Inversiones	Instrumentos de Deuda
Monto inicial de inversión	USD 1,000
Monto mínimo de incrementos	USD 500
Plazo mínimo permanencia	4 días hábiles
Días mínimos de preaviso rescate	3 días hábiles
Penalidad por rescates anticipados	2% o 6% del valor a rescatar
Orientación	Empresarial
Custodios	Produbanco, Decevale, BCE

Cada aporte que realice un partícipe solo podrá ser retirado una vez que transcurran 4 días hábiles desde la fecha en que se hizo efectiva su inversión, siempre y cuando solicite el rescate con al menos 3 días hábiles de anticipación a la fecha de pago del rescate. La administradora podrá aplicar una comisión del 2% sobre el valor del rescate de no cumplirse con el plazo mínimo de permanencia o los días de preaviso mínimos; o el 6% sobre el valor del rescate en caso de que el volumen de rescates por uno o varios partícipes, en el mismo día, llegara al 5% del patrimonio total del fondo.

Si bien el Fondo se encuentra abierto al ingreso de personas naturales, la estrategia comercial se orienta principalmente hacia el segmento empresarial, lo cual facilita los esfuerzos de

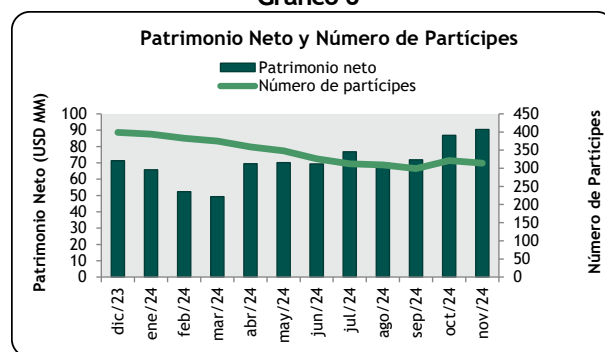
crecimiento, aunque también genera una mayor concentración de partícipes.

El patrimonio neto del fondo se divide en unidades de participación no negociables e idénticas entre sí, y que no se consideran como valores. Las unidades se adquieren al aportar al patrimonio del fondo, y son valoradas diariamente.

Desempeño del Fondo Real

El patrimonio neto del Fondo ha presentado un crecimiento del 25.89% en el último semestre. A la fecha de corte, el patrimonio suma USD 90.37MM, constituido por el aporte de 314 partícipes.

Gráfico 6



Fuente: Fideval S.A.

Elaboración: BankWatch Ratings S.A.

El rendimiento diario del valor de la unidad del fondo no presenta valores negativos desde mediados del 2015. En los últimos doce meses, el rendimiento diario registra un crecimiento diario promedio de 0.01479% y el valor de la unidad a noviembre-2024 se ubica en USD 0.493247.

La rentabilidad mensual anualizada promedio ha mostrado una tendencia a incrementarse. Esto proviene de la tendencia al alza de las tasas del mercado. La rentabilidad promedio del Fondo Real en los últimos 12 meses es de 5.34%, con una volatilidad promedio del rendimiento baja (0.07%).

Desempeño del Fondo

Volatilidad (*)	0.07%
Rentabilidad Anual Promedio (*)	5.34%
Coef. Variación* (σ/media)	1.41%

* Calculado con rendimientos mensuales netos anualizados de últimos 12 meses

Principales políticas de Administración

El reglamento interno del Fondo Real es bastante amplio, en el sentido que le permite invertir en todo tipo de valores locales inscritos en el Registro del Mercado de Valores, así como en valores del extranjero que se transen en bolsas de valores internacionales. También permite que se realicen inversiones en otras monedas. Por otro lado, la

política aprobada por el Comité de Inversiones delimita de mejor manera la administración de los fondos de inversión manejados por Fideval.

La Tesorería de Fideval es la responsable de la gestión del portafolio de inversiones dentro los cupos asignados y políticas establecidas. Adicionalmente, por ser sus principales partícipes personas jurídicas, la Tesorería privilegia el contacto continuo con el cliente para mejorar la planificación de los requerimientos de liquidez del fondo.

A continuación, se resumen los límites de inversión vigentes a la fecha:

Principales límites de inversión	
Calificación mínima de emisiones de deuda del sector real y titularizaciones	AA
Límite de inversión en sector real	30%
Límite de inversión en sector financiero	100%
Límite de inversión en sector público	10%
Calificación mínima de inversiones en instituciones financieras	AA-
Límite de concentración por partícipe	15%
Concentración máxima en un emisor del sector financiero	20%
Concentración máxima en un emisor del sector real	20%
Liquidez mínima a 30 días	30%

*Los límites de concentración de clientes y emisores son medidos sobre el patrimonio del fondo.

El Comité de Inversiones ha dispuesto que al menos el 30% del patrimonio del fondo debe permanecer en títulos con un plazo máximo de 30 días, lo que se ha cumplido durante todo el último semestre. En este periodo, el indicador alcanza un promedio de liquidez de 45.7%.

El fondo Real cuenta con fondos disponibles por USD 23.9MM, recursos se encuentran depositados en nueve instituciones financieras privadas con calificaciones de riesgo en escala nacional de AA+ o superior.

La administración del fondo mantiene relaciones con varias instituciones financieras, que se espera que, de requerirse, faciliten la liquidación de parte de su portafolio, bajo un escenario normal de mercado.

ADMINISTRACIÓN DEL FONDO

El Fondo es administrado por FIDEVAL S.A., Administradora de Fondos y Fideicomisos (Fideval en adelante). La Fiduciaria se constituye en 1994 como casa de valores y en 1998 cambia su nombre y objeto social al actual. El 11 de julio de 2005 se autoriza su participación en procesos de titularización y el 18 de enero de 2013 se la autoriza para administrar fondos de inversión.

La Administradora se ha enfocado en mantener los clientes vigentes y expandir el número de nuevos

partícipes. Para eso, Fideval se encuentra desarrollando proyectos y ha implementado una aplicación para celular con el fin de incrementar la incorporación de personas naturales.

Después de analizar la experiencia e historial de la administradora y del equipo de inversión en la administración de fondos; la calidad y estabilidad de los procesos de selección y monitoreo crediticio; la infraestructura tecnológica y los controles internos, se concluye que Fideval está calificado para administrar el fondo analizado en este informe.

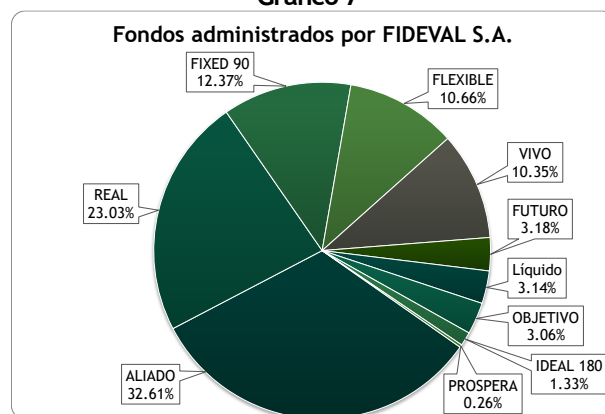
Experiencia en la administración de fondos

A través de la compra de Fondos Pichincha y posterior fusión por absorción de dicha empresa, Fideval hereda la administración tanto del fondo Real como de los fondos Porvenir y Dinámico; estos últimos dos se liquidaron voluntariamente.

La empresa conservó personal operativo clave de Fondos Pichincha y mantuvo la infraestructura tecnológica necesaria para este negocio. La fiduciaria absorbida había manejado fondos de inversión desde 1995 por lo que tenía experiencia en este tipo de negocios.

A noviembre-2024 Fideval administra 10 fondos de inversión, con un patrimonio neto agregado de USD 392.34 MM, el cual tuvo un crecimiento interanual de 14.16% (USD 48.66MM). Su fondo de más reciente creación, el Fondo de Inversión Administrado Prospera, fue aprobado e inscrito en el Catastro Público del Mercado de Valores el 14 de octubre de 2024.

Gráfico 7



Fuente: Fideval S.A.
Elaboración: BankWatch Ratings S.A.

Los miembros principales del Comité de Inversiones son profesionales con amplia experiencia en el sector financiero y real de la economía, así como extenso conocimiento del mercado local, lo cual aporta positivamente a la adecuada gestión del portafolio.

Procesos de selección y monitoreo crediticio

Dentro de la gestión de fondos de inversión, el órgano principal de decisión y control es el Comité de Inversiones, nombrado por el Directorio de la Administradora, que tiene la responsabilidad de definir las políticas de inversiones de los fondos y supervisar su cumplimiento.

Los integrantes del Comité son designados por el Directorio de Fideval, y ejercen sus funciones por el período estatutario de 2 años. Los miembros principales son el Gerente General de Fideval, dos Gerentes de Fondos de Inversión y dos Directores de Fideval.

El Comité debe reunirse habitualmente la primera quincena de cada mes, para revisar el desempeño de los fondos administrados y definir las políticas y estrategias de inversión, en función de la coyuntura local y las perspectivas a futuro.

A partir de octubre del 2017, la Unidad de Riesgos, antes perteneciente a la estructura interna de Fideval, se constituyó como una empresa externa relacionada, bajo el nombre de GCFNI Research Analysis GCFNI S.A. (de ahora en adelante GCFNI), y realiza las mismas actividades y operaciones de análisis de riesgos para Fideval que ejecutaba cuando formaba parte de la Administradora de Fondos.

De esta manera, la empresa mencionada apoya al Comité de Inversiones de la Fiduciaria en el control del riesgo del portafolio. GCFNI se dedica principalmente a construir políticas y procedimientos para el manejo de riesgos y monitorear su cumplimiento de manera independiente a la gestión de la Administradora. GCFNI recomienda procedimientos y herramientas para mitigar los eventos de riesgo asociados a la gestión de fondos al Comité de Inversiones.

Asimismo, Fideval cuenta con un comité semanal denominado "ALCO", en el que se revisan cifras del mercado de Fondos y su desempeño. Estos comités cuentan con presentaciones de datos estadísticos relevantes y modelos predictivos del comportamiento de las inversiones y los rescates.

Además de los límites de inversión explicados en secciones anteriores de este informe, la Política de Riesgos actual contempla la utilización de una matriz sistemática de evaluación, en conjunto con el análisis financiero del emisor y el análisis sectorial, para determinar el riesgo de una emisión. La matriz de evaluación considera distintas puntuaciones según las características del instrumento, como son su calificación, análisis de la calificadora de riesgo por emisor, y otros parámetros objetivos y subjetivos que dependen también del tipo de instrumento, de la clase de

emisor (financiero o del sector real) y de los riesgos de la coyuntura en la que se encuentran los emisores.

GCFNI prepara estudios de riesgo financiero que son incorporados al análisis interno de Fideval, y en función de estos recomienda la compra o no del título examinado. Si el resultado del análisis muestra un resultado favorable, y la recomendación de GCFNI es positiva, las inversiones deben ser autorizadas por los tres miembros del Directorio.

En el caso de emisores evaluados como de riesgo bajo y medio, el cupo asignado será definido según la metodología de la unidad de riesgos y de dos de las tres personas designadas por el Directorio. Para emisores de riesgo alto y medio-alto no se aprueban cupos, sin embargo, se pueden realizar excepciones solicitando autorización al Comité de Inversiones, el cual podrá aprobar siempre y cuando todos los miembros estén de acuerdo o evalúen que dicha emisión cuenta con algún resguardo. A esto se suman límites establecidos con relación a la duración y liquidez del portafolio, que son monitoreados mensualmente por GCFNI y reportados al Comité de Inversiones.

Con relación a otros riesgos de contraparte, la Administradora trabaja con varias casas de valores de su confianza, que contacta dependiendo de la operación bursátil que quiere realizar. Incluso cuenta con APIs para el intercambio de información.

GCFNI realiza el monitoreo de las distintas exposiciones a emisores del sector real, a través de la solicitud de información a los mismos y el análisis financiero correspondiente, con una periodicidad trimestral, semestral o anual, en función del nivel de riesgo de cada inversión. Estos reportes son revisados mensualmente por el Comité de Inversiones.

Adicionalmente, el área de tesorería realiza análisis continuos y técnicos del portafolio de inversiones, incluyendo su propio análisis CAMEL para el sector bancario y un análisis de participación de mercado por inversionista institucional. Estos sirven de apoyo para la toma de decisiones en cuanto a las estrategias de inversión y de diversificación de los fondos.

Controles internos, políticas operacionales, y sistemas tecnológicos

Cada fondo administrado tiene su propia contabilidad y sus activos se encuentran adecuadamente identificados y custodiados. La contabilidad se cierra diariamente. El Fondo utiliza a Produbanco como custodio de las emisiones

físicas, y a Decevale y Banco Central como custodios de las inversiones desmaterializadas.

Las transacciones de Tesorería son registradas en el sistema informático especializado Gestor por los *traders*. A nivel interno, existe una adecuada separación de funciones: Tesorería realiza las operaciones bursátiles y el departamento de Operaciones se encarga de la verificación y de apoyo operativo.

El sistema contiene alertas al momento del ingreso de las transacciones de tesorería, para identificar conductas sospechosas y ciertos límites legales, pero no realiza la validación de las demás políticas de manejo del portafolio. El área de operaciones sufre esta deficiencia, reportando cualquier excepción a la política autorizada. Adicionalmente, el Comité de Inversiones revisa en cada reunión la posición de los fondos de inversión, y monitorea su correcta administración.

Con respecto a la valoración del portafolio invertido a más de un año, la Tesorería y el área de Operaciones son las encargadas de ingresar diariamente los precios al sistema Gestor, en función del vector publicado por la bolsa de valores. Existen posiciones que no se valoran bajo este mecanismo por su clasificación contable y/o plazo por vencer. Los títulos de plazo menor a un año y aquellos *mantenidos al vencimiento* se valoran automáticamente considerando la amortización lineal del premio o descuento negociado en su compra.

Los pagos derivados de las transacciones bursátiles realizadas por la Tesorería de Fideval son ejecutados por el área de Operaciones, y se manejan distintos niveles de aprobación de acuerdo con el monto manejado, lo cual limita el riesgo de desvío de fondos. Adicionalmente, las negociaciones se realizan por bolsa y se pagan directamente a las cuentas establecidas por las casas de valores. En el caso de las negociaciones de certificados de depósito con instituciones financieras, estas se acreditan en cuentas de estas en el Banco Central.

La certificación ISO 9001 se encuentra actualizada a la versión 2015, y la última auditoría fue en abr-2024 con corte a dic-2023, lo cual genera confianza en que los procedimientos se encuentran establecidos y bien documentados. La organización de funciones operativas y responsabilidades por actividad, empleado y área están adecuadamente levantadas, formalizadas y comunicadas dentro de la organización. Esto permite que el control de riesgos operaciones sea estricto y eficiente.

La Administradora mantiene una infraestructura tecnológica que soporta las necesidades actuales y a mediano plazo de la administración de fondos y

fideicomisos, además cumple con medidas adecuadas para mantener la seguridad de la información. Para la gestión de fondos, se utiliza el sistema especializado Gestor, heredado de la fusión con Fondos Pichincha, el cual se encuentra debidamente configurado para apoyar el registro contable y control del portafolio de cada fondo.

Diaria, semanal Y quincenalmente se realizan respaldos de la base de datos, fuentes y programas de la Institución, que se custodian en un proveedor externo. Actualmente Fideval cuenta con un sitio alterno en la ciudad de Guayaquil para soportar la continuidad del negocio, al cual se realiza una réplica en línea de la base de datos, y se mantiene un plan de continuidad de negocio para evitar las pérdidas de información por un evento catastrófico. De acuerdo con la Institución, en caso de requerirse, el sistema de la fiduciaria podría restaurarse en 4 horas en su Centro de Cómputo Alterno, para lo cual cuenta con contratos de apoyo con proveedores locales.

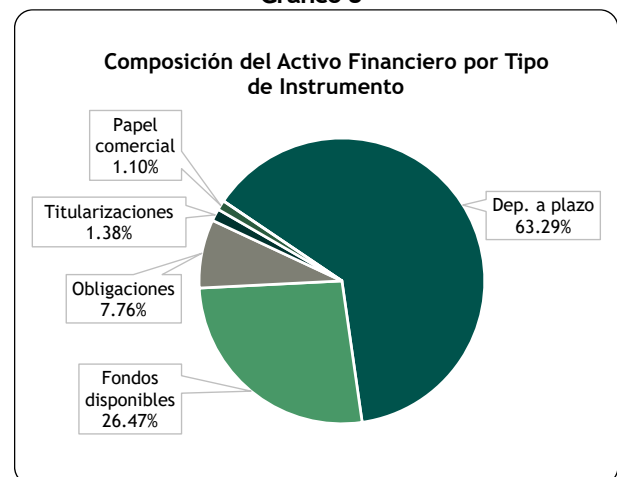
CALIFICACIÓN DE CRÉDITO DEL FONDO

Composición del activo financiero del fondo

El activo financiero del Fondo Real a noviembre 2024 suma USD 90.28MM, invertidos en su totalidad en depósitos a la vista e instrumentos de renta fija, por política del Comité de Inversiones.

El portafolio de inversiones del fondo se compone de títulos emitidos por 17 emisores; 9 son instituciones financieras y 8 son empresas del sector real, de los cuales 6 son emisores de obligaciones y 2 de titularizaciones de cartera.

Gráfico 8



Fuente: Fideval S.A.
Elaboración: BankWatch Ratings S.A.

Históricamente, el portafolio del fondo ha estado conformado en su mayoría por títulos del sector financiero, debido a la naturaleza como fondo de muy corto plazo y a las políticas internas del mismo.

A la fecha de corte, los títulos del sector financiero representan el 63.3% con un saldo de USD 57.14MM, correspondiente a depósitos a plazo. Además, los fondos disponibles tienen una participación del 26.5%, con un valor de USD 23.90MM.

Las inversiones en emisiones de obligaciones de largo plazo, papel comercial y titularizaciones; representan en conjunto el 10.2% restante del activo financiero.

No se presenta exposición a riesgo cambiario, puesto que no existen posiciones en monedas distintas al dólar.

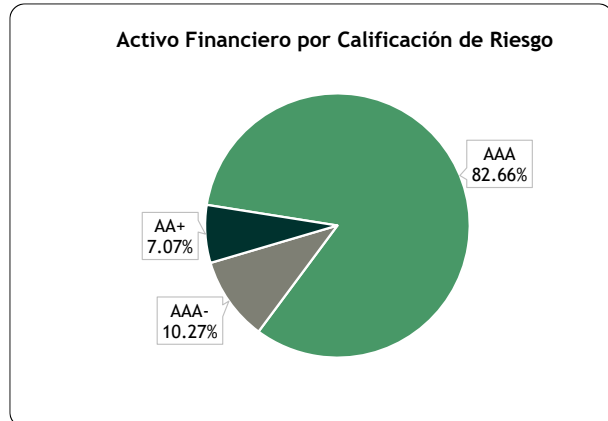
Calidad promedio del activo financiero

El activo financiero (portafolio más fondos disponibles) se encuentra conformado por inversiones con altas calificaciones públicas de riesgo de crédito, las cuales se alinean a las políticas establecidas por el Comité de inversiones.

Dentro del activo financiero priman los títulos con una calificación de riesgo en escala nacional de “AAA”, que representan el 82.66%.

Por su parte, el 10.27% del activo financiero cuenta con calificación de riesgo local de “AAA-” y el 7.07% restante cuenta con una calificación de “AA+”. La calidad de los títulos y emisores que componen el portafolio se ha mantenido estable durante el último semestre.

Gráfico 9

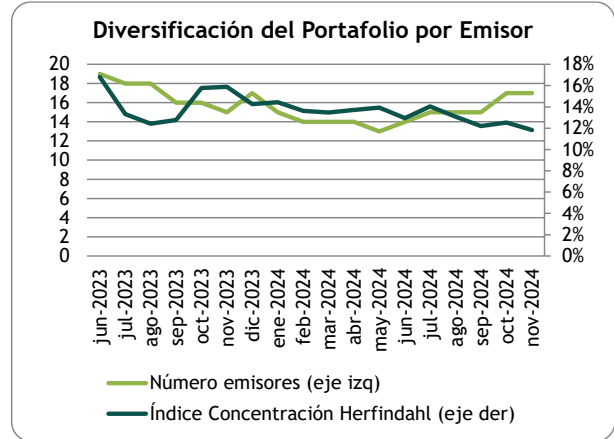


Nota: En depósitos a la vista e instrumentos genéricos de instituciones financieras calificadas por BWR con plazo por vencer inferior a un año, la calificación presentada refleja la percepción de riesgo de corto plazo, que puede diferir de su calificación global de largo plazo.

Fuente: Fideval S.A.
Elaboración: BankWatch Ratings S.A.

Como se mencionó anteriormente, el fondo presenta concentración en el sector financiero dada la naturaleza de corto plazo del fondo.

Gráfico 10

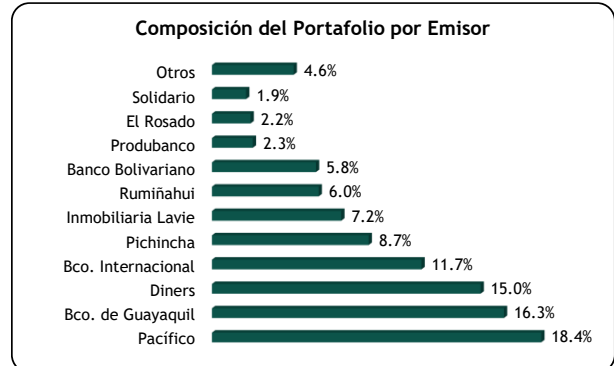


* Cálculo no considera los fondos disponibles.

Fuente: Fideval S.A.
Elaboración: BankWatch Ratings S.A.

A la fecha de corte, el índice Herfindahl, que mide la concentración por emisor, es el menor observado en el último año y se ubica en 11.82%. A pesar de haber mostrado una disminución aproximada de 2pp desde el último seguimiento, refleja una concentración moderada a alta. El mayor emisor, que pertenece al sector financiero, tiene una participación del 18.4%, y cumple con la política interna establecida.

Gráfico 11



* Cálculo no considera los fondos disponibles.

Fuente: Fideval S.A.
Elaboración: BankWatch Ratings S.A.

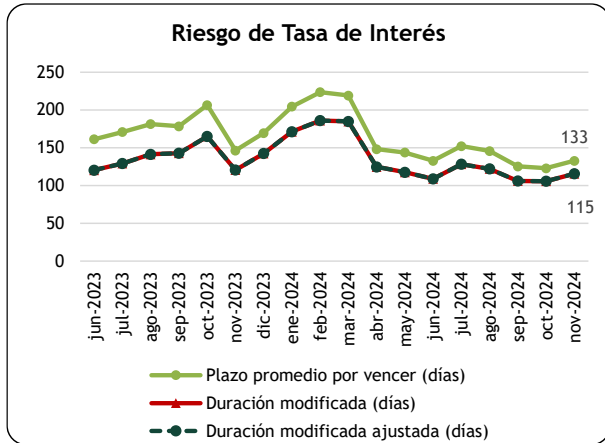
El riesgo de concentración en el sistema financiero es mitigado parcialmente por la calificación de riesgo de los emisores, ya que 7 de las 9 instituciones financieras tienen calificaciones globales de largo plazo en escala local de “AAA-” o superior, y dos cuentan con la calificación global de largo plazo de “AA+”.

CALIFICACIÓN DE VOLATILIDAD DEL FONDO

Riesgo de tasa de Interés y riesgo spread

El plazo promedio ponderado de los últimos 6 meses es de 135 días. A la fecha de corte, este se ubica en 133 días y es menor al observado hace 6 meses.

Gráfico 12



Fuente: Fideval S.A.

Elaboración: BankWatch Ratings S.A.

La duración modificada, indicador de sensibilidad del portafolio a movimientos de la tasa de interés, registra a la fecha de corte un valor de 115 días. Esto implica que, por movimientos paralelos de 1% en las tasas de interés de mercado, el valor del portafolio variaría 0.32%. Al igual que en el plazo promedio ponderado, la duración modificada decrece ligeramente en comparación con el último seguimiento.

Cabe indicar que la duración modificada ajustada es un indicador que combina la sensibilidad al movimiento del spread crediticio con un estrés adicional por el riesgo de movimientos en el spread de crédito. Debido a la alta calificación promedio del portafolio, el indicador es similar a la duración modificada.

El riesgo potencial de movimientos de la tasa de interés se analiza bajo un enfoque de preservación del capital, dentro de un horizonte de tiempo de 15 días, dado que el fondo es casi a la vista. El riesgo potencial se estima multiplicando la sensibilidad al riesgo de tasa por una volatilidad supuesta de las tasas de mercado en el horizonte de tiempo correspondiente.

Para dicho análisis, se ha considerado dentro del escenario una variación de la tasa de interés de 1% anual, y en función de este supuesto se calcula una volatilidad aplicable solamente al horizonte de tiempo utilizado (15 días), suponiendo que la tasa de interés es una variable estocástica que sigue un paseo aleatorio. Bajo este supuesto, la volatilidad se incrementa o disminuye en el tiempo en una proporción de la raíz del tiempo. Para este fondo, esta metodología arroja un parámetro de 0.20%.

En el siguiente cuadro se resumen los parámetros y resultados del análisis explicado. En el mismo se puede apreciar que de materializarse el escenario modelado, la rentabilidad podría absorber el

impacto en menos de 5 días, sin afectar la preservación del capital.

DETALLE	Riesgo tasas de mercado
Periodo evaluado en escenario de estrés (días)	15
Rentabilidad diaria promedio 12 meses (R)	0.014788%
Duración modificada (días) *	115.50
Duración modificada (años)	0.32
volat asumida durante permanencia mínima (V)	0.20%
Riesgo esperado (V x DM)	0.07%
días comprometidos rentabilidad	4.43
días comprometidos / permanencia mínima	29.52%

A noviembre 2024 ante una volatilidad de 0.20% de la tasa de interés, se afectaría en un 29.52% la rentabilidad otorgada dentro del plazo evaluado (15 días), y el capital invertido se preservaría. Por tanto, el riesgo de pérdidas debido a movimientos en las tasas de interés de mercado se considera bajo.

Fondo no apalancado financieramente

De acuerdo con la Ley de Mercado de Valores, los bienes y valores que integren el activo de todo fondo administrado deben ser libres de todo gravamen o limitación de dominio. Los pasivos exigibles que mantenga un fondo administrado serán aquéllos que autorice la Superintendencia de Compañías, Valores y Seguros, en función de los compromisos adquiridos con proveedores de servicios a cargo del fondo, los propios de las operaciones con los valores en que este invierte y las obligaciones por remuneraciones de su administradora.

El fondo no mantiene a la fecha pasivos financieros, y no se espera un cambio de dicha estrategia en el futuro.

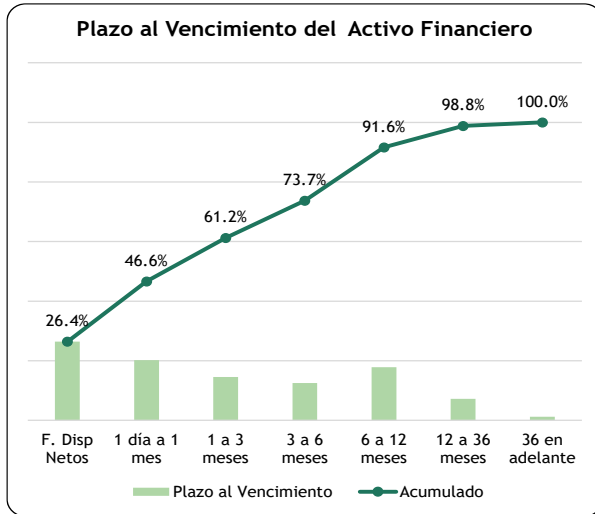
Liquidez adecuada frente a mayor volatilidad de aportes y rescates

La calificadora evalúa el riesgo de liquidez del Fondo en condiciones normales considerando dos parámetros: la volatilidad histórica de los rescates del fondo y la concentración de los partícipes. Según el primer indicador, se estima que el riesgo de liquidez asociado a la volatilidad de rescates y aportes es moderado a alto, dada la naturaleza del fondo y el hecho de que los rescates representan una porción significativa en comparación con la liquidez a un mes, aunque los aportes son igualmente importantes. Por otro lado, el fondo mantiene una concentración significativa por partícipe.

Basándose en el análisis de requerimientos históricos diarios del Fondo Real, la Administradora establece como estrategia mantener una liquidez a 1 mes que cubra retiros de al menos 30% del patrimonio neto del fondo. La liquidez a un mes

sobre el patrimonio de los últimos seis meses se ha ubicado en promedio en 45.7%.

Gráfico 13



Fuente: Fideval S.A.
Elaboración: BankWatch Ratings S.A.

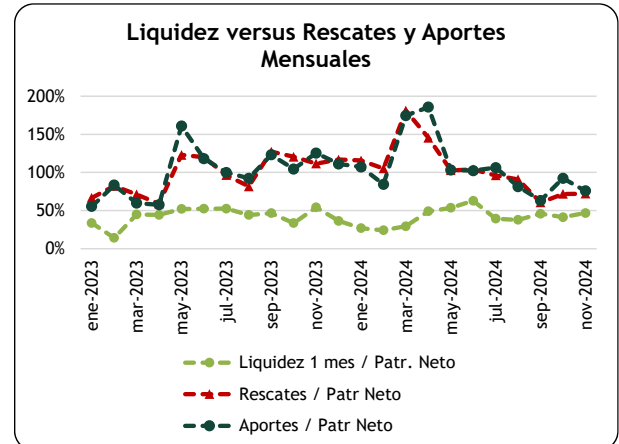
La estructura actual de plazos del activo financiero muestra que el 61.2% del activo financiero (con fondos disponibles netos) tiene plazos de vencimiento menores o iguales a 3 meses. La participación de títulos con vencimientos hasta 90 días aumenta de manera interanual en 11pp. La composición de plazos del portafolio varía dinámicamente en función de los aportes mensuales y los rescates esperados.

En los últimos 6 meses los aportes en promedio han sido de 86.9% del patrimonio a inicio del mes. Esto que ha compensado los retiros que fluctuaron mensualmente entre el 61% y el 104%, dando un promedio semestral del 82.6%.

Para la determinación del requerimiento de liquidez por volatilidad se utilizó el percentil de los últimos 36 meses a un 95% de confianza tanto de los rescates como de los aportes, con lo cual se

determinó un requerimiento de 86.4% del patrimonio.

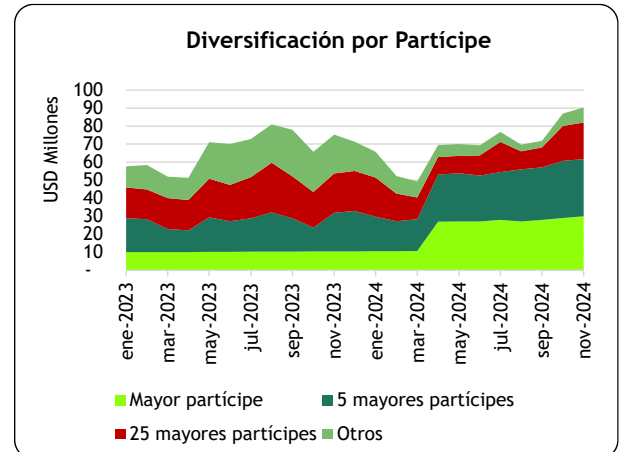
Gráfico 14



* Liquidez a un mes incluye flujos proyectados de capital e interés del portafolio.
Fuente: Fideval S.A.
Elaboración: BankWatch Ratings S.A.

Los niveles de concentración de participes (25 mayores) son elevados y aumentaron frente al mismo período del año anterior (90.74% frente a 71.42% de noviembre 2023). De todas formas, la liquidez a 1 mes es suficiente para cubrir el indicador de riesgo utilizado por BWR, que es el 50% de dicha concentración, lo que refleja una mitigación de dicho riesgo.

Gráfico 15



Fuente: Fideval S.A.
Elaboración: BankWatch Ratings S.A.

La potencial necesidad de vender títulos en el mercado secundario con el fin de responder a los requerimientos de liquidez al que se expone el fondo es mitigado por la excelente calidad crediticia de los títulos que conforman el portafolio; la importante participación de certificados de depósito de instituciones financieras de prestigio, los cuales generalmente tienen un mercado secundario dentro del mercado



de valores, y una duración promedio reducida del activo financiero del fondo.

La reproducción o distribución total o parcial está prohibida, salvo con permiso escrito de BANKWATCH RATINGS. Todos los derechos reservados. En la asignación y el mantenimiento de sus calificaciones, BANKWATCH RATINGS se basa en información que recibe de los emisores y de otras fuentes que BANKWATCH RATINGS considera confiables. BANKWATCH RATINGS lleva a cabo una investigación razonable de la información recibida sobre la que se basa de acuerdo con sus metodologías de calificación, y obtiene verificación razonable de dicha información de fuentes independientes, en la medida en que dichas fuentes se encuentren disponibles para una emisión dada. La forma en que BANKWATCH RATINGS lleve a cabo el análisis y el alcance de la verificación por parte de terceros que se obtenga variará dependiendo de la naturaleza de la emisión calificada y el emisor, los requisitos y prácticas en que se ofrece y coloca la emisión, la disponibilidad y la naturaleza de la información pública relevante, el acceso a la administración del emisor, la disponibilidad de verificaciones preexistentes de terceros tales como los informes de auditoría, cartas de procedimientos acordadas, evaluaciones, informes actuariales, informes técnicos, dictámenes legales y otros informes proporcionados por terceros, la disponibilidad de fuentes de verificación independiente y competentes de terceros con respecto a la emisión en particular y una variedad de otros factores. Los usuarios de calificaciones de BANKWATCH RATINGS deben entender que ni una investigación mayor de hechos ni la verificación por terceros puede asegurar que toda la información en la que BANKWATCH RATINGS se basa en relación con una calificación será exacta y completa. En última instancia, el emisor es responsable de la exactitud de la información que proporciona a BANKWATCH RATINGS y al mercado en los documentos de oferta y otros informes. Al emitir sus calificaciones, BANKWATCH RATINGS debe confiar en la labor de los expertos, incluyendo los auditores independientes con respecto a los estados financieros y abogados con respecto a los aspectos legales y fiscales. Además, las calificaciones son intrínsecamente una visión hacia el futuro e incorporan las hipótesis y predicciones sobre acontecimientos futuros que por su naturaleza no se pueden comprobar cómo hechos. Como resultado, a pesar de la comprobación de los hechos actuales, las calificaciones pueden verse afectadas por eventos futuros o condiciones que no se previeron en el momento en que se emitió o afirmó una calificación.

La información contenida en este informe se proporciona "tal cual" sin ninguna representación o garantía de ningún tipo. Una calificación de BANKWATCH RATINGS es una opinión en cuanto a la calidad crediticia de una emisión. Esta opinión se basa en criterios establecidos y metodologías que BANKWATCH RATINGS evalúa y actualiza en forma continua. Por lo tanto, las calificaciones son un producto de trabajo colectivo de BANKWATCH RATINGS y ningún individuo, o grupo de individuos, es únicamente responsable por la calificación. La calificación no incorpora el riesgo de pérdida debido a los riesgos que no sean relacionados al riesgo de crédito, a menos que dichos riesgos sean mencionados específicamente. BANKWATCH RATINGS no está comprometido en la oferta o venta de ningún título. Todos los informes de BANKWATCH RATINGS son de autoría compartida. Los individuos identificados en un informe de BANKWATCH RATINGS estuvieron involucrados en, pero no son individualmente responsables por, las opiniones vertidas en él. Los individuos son nombrados solo con el propósito de ser contactos. Un informe con una calificación de BANKWATCH RATINGS no es un prospecto de emisión ni un sustituto de la información elaborada, verificada y presentada a los inversores por el emisor y sus agentes en relación con la venta de los títulos. Las calificaciones pueden ser modificadas, suspendidas, o retiradas en cualquier momento por cualquier razón a sola discreción de BANKWATCH RATINGS. BANKWATCH RATINGS no proporciona asesoramiento de inversión de cualquier tipo. Las calificaciones no son una recomendación para comprar, vender o mantener cualquier título. Las calificaciones no hacen ningún comentario sobre la adecuación del precio de mercado, la conveniencia de cualquier título para un inversor particular, o la naturaleza impositiva o fiscal de los pagos efectuados con relación a los títulos. La asignación, publicación o diseminación de una calificación de BANKWATCH RATINGS no constituye el consentimiento de BANKWATCH RATINGS a usar su nombre como un experto en conexión con cualquier declaración de registro presentada bajo la normativa vigente. Todos los derechos reservados. ©® BankWatch Ratings 2025.